



**РОССИЙСКИЙ
ЗЕРНОВОЙ СОЮЗ**

БЮЛЛЕТЕНЬ

№ 37 (859)

Сентябрь 2022

СОДЕРЖАНИЕ:

График мероприятий 2022	3
Анонс мероприятий РЗС	5
Новости от членов РЗС	7
Новости РЗС	10
Предложение об информационно-аналитическом обеспечении	12
Новости рынка зерна	14
Российская Федерация	14
Украина	24
Беларусь	27
Казахстан	28
Новости мирового рынка зерна	32
Торги на Чикагской товарной бирже (СВОТ)	36
Индексы Международного совета по зерну (IGC) и динамика мировой торговли	37
Тендеры	39
Конъюнктура рынка зерна	40
Информация ООО «ПроЗерно»	40
Динамика цен по экономическим зонам России	48

**Информационный бюллетень выпускается аппаратом Президента РЗС
Воспроизведение и распространение информации, содержащейся в данном
издании.**

разрешается по согласованию с правообладателем

**По вопросам информационного обеспечения
Обращаться по тел.: +7 (495) 369-44-58, доб. 112**



График мероприятий Российского Зернового Союза на 2022 г

16 марта	III Агрологистическая конференция “GrainLogistics: New erosh”, Москва, Россия
7-10 июня	XXIII Международный зерновой раунд «Рынок зерна – вчера, сегодня, завтра» Геленджик, Россия
8 сентября	XXVII Международная конференция «Причерноморское зерно и масличные 2022/23», Ростов-на-Дону, Россия
4-7 октября	XIII Международная зерновая торговая конференция «Global Grain Outlook», Баку, Азербайджан

Подробную информацию о предварительной программе, регистрации и условиях участия Вы можете получить по телефонам или электронной почте:

Phone: +7 (495) 369-44-53

e-mail: rzs@grun.ru



Российский Зерновой Союз проведет XII Международную зерновую торговую конференцию «Global Grain Outlook», 4 октября - 7 октября 2022 года, Азербайджан, г. Баку, «Holiday Inn 4*».

Выбор Азербайджана, как места проведения конференции, связан с его уникальным географическим положением, которое позволяет рассматривать его как связующее звено между зерновыми рынками Причерноморья, Азии и Ближнего Востока, а также формированием позитивного имиджа Азербайджана и его позиционирования как «Зерновых ворот» между Исламским миром и странами Причерноморского региона.

В рамках Конференции предусматривается широкая дискуссия о средне- и долгосрочных тенденциях развития зернового производства, путях содействия инвестициям, включая коллективные несколькими заинтересованными странами, в зерновое производство и инфраструктуру зернового рынка, и механизмах финансирования производства и торговли зерном. Участники обсудят подходы к определению «справедливой» цены на зерно на основе баланса интересов как производителей, так и потребителей, и меры по обеспечению доступности продуктов переработки зерна для всех групп населения различных стран. Важным и актуальным вопросом является новое качество зерновой логистики, создание новых транспортных коридоров, в том числе использование для поставок зерна «Шелкового пути», создание зернового коридора Север-Юг с выходом на Персидский залив и др.

За всё время проведения Международной зерновой торговой конференции приняли участие около 3 000 представителей из более чем 30 стран мира, в том числе из России, Украины, Казахстана, США, Великобритании, Швейцарии, Германии, Франции, Турции, Египта, Сирии, Саудовской Аравии, ОАЭ, Иордании, Ливана, Туниса, Алжира и других стран.

Регистрационный взнос для одного участника
При оплате регистрационного взноса с «11» июля по «31» августа 2022
г.

<i>Стоимость для 1 участника</i>	<i>Стоимость для второго участника при условии участия 2-х и более представителей от одной компании(скидка 10%)</i>	<i>Стоимость для членов РЗС</i>
<i>60 000 рублей</i>	<i>54 000 рублей</i>	<i>45 000 рублей</i>

При оплате регистрационного взноса с «1» сентября по «4» октября 2022 г.

<i>Стоимость для 1 участника</i>	<i>Стоимость для второго участника при условии участия 2-х и более представителей от одной компании(скидка 10%)</i>	<i>Стоимость для членов РЗС</i>
<i>75 000 рублей</i>	<i>67 500 рублей</i>	<i>60 000 рублей</i>

Регистрационный взнос включает:

- * участие в сессионных заседаниях согласно программе конференции
- * пакет информационных материалов конференции (каталог конференции, раздаточный материал, список участников с контактной информацией, презентации докладов)
- * синхронный перевод (русский/английский)
- * размещение визитки компании в каталоге конференции
- * кофе-брейки, обеды
- * заключительный Гала-ужин в честь участников конференции


Подробную информацию о предварительной программе, регистрации и условиях участия, спонсорской и информационной поддержке конференции вы можете получить по телефонам или электронной почте:

т/ф.: +7 (495) 369-44-53;

e-mail: rzs@grun.ru, tev@grun.ru, fll@grun.ru



Отель **Holiday Inn Baku** расположен в самом сердце делового Баку, недалеко от элитного торгово-развлекательного центра Port Baku и является оптимальным выбором для деловых и туристических поездок. **Holiday Inn Baku** предлагает гостям 223 прекрасно оборудованных номера с захватывающим видом на Каспийское море или с панорамой центральной части города Баку.



INN Spa - полностью оборудованный SPA- и фитнес-центр с сауной, паровой баней и крытым бассейном, а также несколькими процедурными кабинетами. Профессиональные терапевты помогут Вам позаботиться о здоровье и помогут расслабиться после насыщенного дня.

Насладитесь захватывающим панорамным видом на город из окон ресторана "Marina 18" на 18 этаже отеля, а наши повара побалуют Вас изысканными блюдами азербайджанской и европейской кухни.

А после работы Вы всегда сможете выпить кофе в нашем лобби-баре "Sagi" или расслабиться в уютном Mezzanine Lounge. Мы с нетерпением ждем встречи с Вами в одном из самых замечательных отелей в Баку - **Holiday Inn Baku**.

Адрес: ул. Кейкаб Ханум Сафаралиева, 5, AZ1010, Баку, Азербайджан

Заезд: 14.00

Выезд: 12.00

По вопросам бронирования номеров sales@hi-baku.com
Контактный номер по вопросам бронирования номеров **+ 994 12 5991100**

Новости Членов РЗС



Сервер хранения данных проекта “Российская Зерновая Сеть” локализован в России

Начиная с 2021 года согласно Федеральному закону от 1 мая 2019 г. N 90-ФЗ «О внесении изменений в Федеральный закон „О связи“ и Федеральный закон „Об информации, информационных технологиях и о защите информации“» хранение, обработка, накопление и т.д. данных, поступающих в том числе и от участников Российской Зерновой Сети, будет осуществляться на сервере, расположенном на территории Российской Федерации.

Члены Российского Зернового Союза неоднократно обращались в союз с просьбой оказания содействия в создании единых и понятных механизмов оценки качества зерна.

РЗС несколько лет занимался мониторингом рынка в Российской Федерации в поисках организации, которая могла бы обеспечить единую независимую систему оценки качества зерна и зернопродуктов.

Не найдя такую среди отечественных организаций, мы приняли решение по участию совместно с компанией FOSS в создании и реализации проекта «Российская Зерновая Сеть», путем реализации которого удастся прийти к единым стандартам оценки качества зерна и зернопродуктов, понятному и корректному арбитражу, прозрачности и транспарентности анализов зерна для всех участников зернового рынка.

Основное преимущество единого механизма мониторинга качества зерна – это то, что риск фальсификации результатов на местах сводится до минимума. Оператор осуществляет мониторинг качества по приемке зерна на всех отдаленных элеваторах. Это гарантирует прозрачность торговых операций с зерном. Каждая тонна оценивается объективно. Нет очереди во время уборочного периода, а точность анализа повышается и приравнивается к арбитражным методам. Российская Зерновая Сеть помогает избежать судебного разбирательства и многомиллионных неустоек, и штрафов.

“Локализация сервера хранения данных в России, позволит покупателям и поставщикам зерновых осуществлять приемку качества и ценнообразование по единым стандартам ISO и ГОСТ, а также позволит объединить в Сеть не только коммерческие, но федеральные организации, что может способствовать выведению Российской Зерновой сети на федеральный уровень”, - отмечает Елена Култышева, директор по продажам FOSS Россия и основатель проекта “Российская Зерновая Сеть”.

В проекте "Российская Зерновая Сеть" интегрированы лучшие мировые практики оперативного мониторинга и контроля качества зерна. Сеть помогает представителям зернового рынка решать различные задачи за счет внедрения современных цифровых технологий, которые позволяют эффективно контролировать качество продукции, в режиме реального времени, что помогает сокращать производственные, а также финансовые издержки и обеспечивать все возрастающие требования по качеству как внутреннего, так и внешних рынков. Единая зерновая сеть – это бесперебойная работа, автоматическая обработка и систематизация полученных данных.

Толчком к реализации идеи образования единой системы измерения зерна на российском рынке послужило обращение директора по качеству одной из крупнейших агрокомпаний с жалобой, что имеющиеся на предприятии 11 аналитических приборов дают разные показания на одном и том же образце. Расхождения превышали 0.9% по протеину. Компания FOSS предложила объединить все приборы в одну сеть на базе программного обеспечения Mosaic™ (ныне FossManager™). В этом случае все приборы стали работать на единых настройках моделей предсказания, которые невозможно изменить локально, не оставив цифрового следа (фальсифицировать результаты). Результаты максимально приближены к реферативным методам анализа, а все данные хранятся на внутреннем сервере, без утечки информации, тем самым гарантируя полную конфиденциальность (ISO 27001).

Референс лабораторией Российской Зерновой Сети является сельскохозяйственная лаборатория SGS в Ростове-на-Дону. SGS - первая лаборатория в России, получившая право проводить исследования и сертификацию экспортных партий растительных масел и импортных поставок растительных жиров на соответствие требованиям FOSFA. Результатам SGS доверяют все экспортеры и производители. Благодаря масштабному внедрению Российской Зерновой Сети исчезнут проблемы в измерительной системе при приемке и торговых операциях с зерном в России.

По всем вышеперечисленным причинам проект Российской Зерновой Сети поддержан Российским Зерновым Союзом, который активно реализует программы саморегулирования хозяйствующих субъектов в сфере стимулирования производства, повышения качества и конкурентоспособности Российского зерна и продуктов его переработки.

Справка о компании:

FOSS – ведущий поставщик специализированных аналитических решений, которые повышают эффективность бизнеса производителей сельскохозяйственной продукции, пищевой и химической промышленности. Компания была основана в Дании в 1956 году, в 1999 году открыто представительство FOSS в РФ, которое осуществляет продажу анализаторов, имеет штат дипломированных специалистов и предлагает спектр услуг по гарантийному и послегарантийному обслуживанию, снабжению расходными материалами и запасными частями. В компании FOSS занято более 1 200 сотрудников, которые работают в более чем 20 странах мира и обслуживают около 50 стран. Годовой товарооборот FOSS превышает 230 млн евро, 15% из которых идут на научно-исследовательские и опытно-конструкторские разработки, более 90% мирового рынка в своей области принадлежат FOSS. Агентством Dun&Bradstreet FOSS присвоен наивысший международный кредитный рейтинг AAA, который имеют лишь 3% компаний в мире.

<http://www.foss.ru/>



Новости РЗС

**Уважаемые члены Российского Зернового Союза,
Информируем вас о том, что президент Союза
Злочевский Аркадий Леонидович вошел в Комиссию
Государственного Совета Российской Федерации по
направлению "Сельское хозяйство"**

Уважаемые коллеги!

Российский Зерновой Союз создал новый электронный ресурс по предприятиям хранения и переработки зерна.

При взаимодействии с региональными органами управления АПК, банками, активно участвующими в кредитовании сельского хозяйства, и участниками рынка зерна, Российский Зерновой Союз создал и разместил на сайте новый электронный ресурс, который в настоящее время включает данные по 28 предприятиям по хранению и переработке зерна, расположенным в крупнейших зернопроизводящих регионах России, а также за рубежом. Ведется работа по расширению данной базы.

Создание электронного ресурса преследует цели обеспечения прозрачности и доступности информации по продажам предприятий, оказывающих услуги по хранению, и предприятий по переработке зерна.

В дальнейшем запланировано размещение информации по продажам и покупкам оборудования, предназначенного для предприятий хлебопродуктов.

Размещение такой информации бесплатно.

***По всем вопросам просьба обращаться к директору
департамента сертификации предприятий хлебопродуктов
Лукьянову Дмитрию Александровичу: +7 (985) 952 39 22,
lda@grun.ru.***

Просьба поддержать наш проект и разместить о нем информацию в Вашем издательстве на Вашем ресурсе

Российский Зерновой Союз – официальный партнер Конкурса «Ежегодная общественная премия «Регионы – устойчивое развитие».

В Москве 30 января между Российским Зерновым Союзом и Организационным комитетом Конкурса «Ежегодная общественная премия «Регионы – устойчивое развитие» подписано Соглашение о сотрудничестве, в соответствии с которым Союз стал официальным партнером Конкурса по реализации инвестиционных проектов в секторе АПК по следующим направлениям:

- Производство и хранение зерна (зерновые, зернобобовые и масличные культуры);
- Очистка, сушка, обеззараживание и переработка зерна (зерновые, зернобобовые и масличные культуры);
- Внутренняя и внешняя торговля зерном, хлебопродуктами, комбикормами;
- Определение качества и сертификация зерна, хлебопродуктов и комбикормов;
- Строительство/реконструкция объектов инфраструктуры зернового рынка;
- Иные проекты сектора АПК.

Конкурс «Ежегодная общественная премия «Регионы – устойчивое развитие» - это уникальная возможность воплотить Вашу бизнес-идею в реализованный проект, получив при структурировании и последующей реализации бизнес-инициативы льготные условия финансирования от банков с государственным участием, институтов развития, профессиональных инвесторов, а также содействие федеральных и региональных органов исполнительной власти, заинтересованных в его реализации и предоставляющих для этого государственную поддержку и государственное участие.

Основная информация о Конкурсе размещена на сайте Сбербанка, где можно ознакомиться с условиями кредитования.

На сайте Российского Зернового Союза Вы можете, в случае заинтересованности, подать заявку на участие в Конкурсе, ознакомиться с критериями отбора и процедурами работы с заявками.

*Оформленные Заявки на участие инвестиционного проекта в Конкурсе
«Ежегодная общественная премия «Регионы – устойчивое развитие», а также
вопросы необходимо направить в Российский Зерновой Союз на почту
grun@grun.ru, mov@grun.ru.*

- **Уважаемые члены Российского Зернового Союза!**

Российский Зерновой Союз совместно с командой GRAIN CHAIN продолжает работу по созданию **бесплатной цифровой площадки GRAIN CHAIN**.

GRAIN CHAIN позволяет зарегистрированным пользователям осуществлять поиск контрагентов для заключения оптимальных сделок купли-продажи и транспортировки зерновых. Представленный базовый функционал GRAIN CHAIN является бесплатным для зарегистрированных пользователей и призван предоставить участникам зернового рынка возможности оптимизации своих операционных издержек.


Сейчас проект фактически реализован и доступен по адресу www.gncsp.ru

Предусмотрено бесплатное для пользователей участие, а созданный функционал обеспечивает следующие возможности:

- первичная регистрация и заполнения пользователями информации себе;
- размещение зарегистрированным пользователями заявок на продажу, покупку и транспортировку зерновых;
- ручной подбор оптимальных логистических цепочек из заявок;
- геопоиск контрагентов для заключения сделки, критериальный поиск контрагентов по параметрам зерновых, стоимости товара и его транспортировки;
- проверка благонадежности контрагентов на основе официальной открытой информации (базы данных ФНС, ФССП, Арбитраж ит.п.);
- онлайн-мониторинг участников зернового рынка, анализ спроса и предложения в регионе пользователя;
- ценовые онлайн-переговоры в сделке-цепочке («поторговаться»);
- генерация типовых договоров с автозаполнением реквизитов участников сделки;
- использование функционала на мобильных устройствах.

Уважаемые коллеги!

**По вопросам размещению рекламы
в бюллетене просьба обращаться
по следующим контактам: 8 (495)
369-44-58, доб. 110
drvs@grun.ru**





Департамент информационно-аналитического обеспечения

«Снизить рыночные риски, повысить качество принимаемых оперативных решений и доходность торговли зерном».

В целях повышения уровня знаний и компетенций членов РЗС Департамент проводит собственные исследования, а также исследования, выполненные по индивидуальному заказу. Область исследования – рынки зерна и масличных, а также связанные с ними рынки отраслей АПК на региональном, общероссийском, межстрановом и мировом уровне.

Предлагаем Вашему вниманию тематику исследований РЗС, которые вы можете заказать с целью повышения эффективности работы вашей компании.

1. Потенциал российского рынка по увеличению экспорта зерновых и масличных культур. Доли российского зерна на рынках зарубежных стран. Страны конкуренты российского зерна на рынках целевых стран. Ценовая конкурентоспособность российского зерна на рынках целевых стран. Барьеры доступа российского зерна на целевые рынки.

2. Анализ факторов, влияющих на конкурентоспособность российского зерна на внутреннем и мировом рынке. Структура себестоимости производства и реализации зерновых культур. Модель формирования себестоимости и ее чувствительность к изменению составляющих. Повышение конкурентоспособности за счет корректировки составляющих себестоимости.

3. Мониторинг российских балансов производства и потребления зерновых и масличных культур. Прогноз ценовых трендов на основе изменения показателя насыщенности рынка и многолетних наблюдений за динамикой рынка.

4. Анализ конъюнктуры мирового рынка. Факторы формирования цен. Корреляция и прогноз внутренних и мировых цен на зерно. Ценовые тренды.

5. Рынок продуктов глубокой переработки зерна. Текущее состояние рынка. Инвестиционная активность. Прогноз производства и потребления на внутреннем рынке. Экспортный потенциал.

6. Анализ региональных рынков зерновых и масличных культур. Региональные балансы производства и потребления зерновых и масличных культур. Потенциал увеличения производства. Объемы и структура внутреннего использования. Объем дефицита/профицита в регионе. География регионального экспорта. Участники регионального рынка. Экспортный потенциал.

7. Эффективность внутренней и внешней логистики зерна. География региональных продаж. Устойчивые связи Регион-Страна. Логистические цепочки. Участники рынка. Перспективы формирования рынка логистических услуг.

8. Стратегии лидерства на рынке зерна. Опыт работы крупных зерновых компаний, уровень интеграции, регионы присутствия, ценовое позиционирование, стратегии сбыта.

9. Маркетинговые обоснования эффективности реализации инвестиционных проектов в сфере выращивания и переработки зерновых и масличных культур.

Если Вам нужна дополнительная информация в области аналитики и маркетинга зерновых и масличных культур обращайтесь к аналитикам Департамента информационно-аналитического обеспечения РЗС по эл.почте: teb@grun.ru.

Для членов РЗС предоставляются льготные условия получения результатов исследований.!!!

НОВОСТИ РЫНКА ЗЕРНА **Российская Федерация**

Читайте актуальные новости зернового рынка на странице Дайджест РЗС

<http://www.grun.ru/informatsiya/daydzhest/>

Урожай зерна в РФ в этом году может превысить 140 млн т

Урожай зерна в России в этом году может превысить 140 млн т, сообщил президент РФ Владимир Путин на встрече с руководителями передовых инженерных школ и их партнерами в Великом Новгороде в среду.

«Министр сельского хозяйства доложил, что у нас в этом году будет очень хороший урожай. Уже 130 млн т собрали. Так что будет за 140 млн т. Это в том числе благодаря технике, благодаря технологиям», – сказал он.

При этом президент обратил внимание на то, что размер посевных площадей сейчас меньше, чем в Советском Союзе. «Эффективность возросла в разы, наверное. Это здорово. Интересная сфера деятельности», – сказал он.

Воспользовавшись тем, что возник такой разговор, Путин поблагодарил сельхозпроизводителей за результаты этого года, «хотя они еще не окончательные». «Но тем не менее то, что сделано, уже хорошо. Это очень важно всегда, а сегодня для России, нашей страны, в особенности важно», – заключил он.

В 2021 году РФ собрала 121,4 млн т зерна, в том числе 76,1 млн т пшеницы.

По данным Минсельхоза на 19 сентября, собрано 133,5 млн т зерна (в бункерном весе) против 100,3 млн т годом ранее. В том числе сбор пшеницы составил 97,3 млн т, что на 35,3% больше, чем на аналогичную дату прошлого года (71,9 млн т).

Минсельхоз РФ

21 сентября. Меры поддержки экспорта АПК позволяют сохранять положительную динамику в 2022 году

Меры повышения конкурентоспособности российских экспортеров продукции АПК обсудили на прошедшей сегодня конференции, участие в которой приняли заместитель Министра сельского хозяйства Сергей Левин, представители Федерального центра «Агроэкспорт», Российского экспортного центра, органов власти, банковских структур и бизнеса.

В своем выступлении замминистра отметил, что российский экспорт продукции АПК стабильно растет. В настоящее время его главным драйвером выступает масложировая, мясная и молочная продукция.

В 2022 году Россия сохраняет статус одного из крупнейших поставщиков аграрной продукции и продолжает вносить существенный вклад в мировую продовольственную безопасность. Например, с начала года поставки в Турцию увеличились на 28%, в Китай – на 27%, экспорт продукции АПК в Индию вырос более чем в 2 раза. По словам Сергея Левина, такая динамика говорит о верно выбранных направлениях развития экспорта с упором на перспективные рынки Азии, Африки и Ближнего Востока.

Для повышения конкурентоспособности отечественных компаний реализуется комплекс мер, которые помогают производителям на разных этапах деятельности. Так, для обеспечения финансовой устойчивости отменены штрафы по возврату субсидии за недостижение плановых результатов по экспорту. В рамках программы капексов облегчены условия предоставления субсидий, сняты ограничения на участие предприятий, получивших льготный инвестиционный кредит, а также снижены требования по необходимому объему реализации продукции АПК на внешние рынки. Для помощи в поиске зарубежных партнеров и налаживании внешнеторговых контактов расширена география деловых мероприятий и бизнес-миссий.

Сергей Левин подчеркнул, что все принятые решения позволили обеспечить устойчивость бизнеса несмотря на изменения условий внешнеэкономической торговли.

Минсельхоз РФ

21 сентября. В Кировской области намолочено почти 700 тыс. т зерна

Согласно данным регионального министерства сельского хозяйства, по состоянию на 19 сентября сельскохозяйственные организации Кировской области обмолотили 257,7 тыс. га зерновых и зернобобовых культур, что составляет 88% от плановой площади; намолочено 697,8 тыс. т зерна при средней урожайности 27 ц/га.

В частности, получено 258,8 тыс. т ячменя (он убран с 92,2 тыс. га, урожайность составляет 28,0 ц/га); 165,4 тыс. т пшеницы (59,8 тыс. га; 27,7 ц/га); 142,0 тыс. т ржи (56,4 тыс. га; 25,0 ц/га); 97,9 тыс. т овса (34,7 тыс. га; 28,0 ц/га); 32,7 тыс. т зернобобовых (14,0 тыс. га; 23,0 ц/га).

Минсельхоз РФ

21 сентября. В интервенционный фонд 21 сентября закуплено 30,78 тыс. тонн пшеницы

21 сентября на Национальной товарной бирже (НТБ) прошли очередные биржевые торги в рамках государственных закупочных интервенций на рынке зерна.

По итогам торгов было продано 30 780 тонн зерна на общую сумму почти 465,7 млн рублей.

В интервенционный фонд закуплено:

пшеница мягкая 3-го класса урожая 2022 года – 13 230 тонн (средневзвешенная цена составила 14 155 руб./т);

пшеница мягкая 4-го класса урожая 2022 года – 17 550 тонн (средневзвешенная цена составила 13 546 руб./т).

Всего в период с 01.08 по 21.09.2022 г. в госфонд было закуплено 294 840 тонн зерна на сумму более 4,476 млрд рублей.

Следующие торги в рамках государственных закупочных интервенций будут проведены 22-23 и 26-28 сентября 2022 г.

ИНТЕРФАКС

21 сентября. РФ в первую декаду сентября снизила отгрузки пшеницы на экспорт на 28,3%

РФ в первую декаду сентября отгрузила на экспорт 1,323 млн тонн пшеницы, что на 28,3% меньше, чем за аналогичный период прошлого года, следует из мониторинга Российского зернового союза.

Как сообщила "Интерфаксу" директор аналитического департамента союза Елена Тюрина, экспорт ячменя за этот период сократился на 41%, до 133,5 тыс. тонн, кукурузы - на 67%, до 10 тыс. тонн.

По ее словам, снижение экспорта, в первую очередь, связано с сокращением отгрузок в Турцию. "Они упали на 440 тыс. тонн, или на 72%", - уточнила эксперт, отметив, что это можно объяснить замещением российского зерна украинским в рамках "зерновой сделки".

В то же время наращивает закупки Египет и в целом расширяется география экспорта.

Минсельхоз РФ

20 сентября. В Тверской области побит 15-летний рекорд по сбору озимой пшеницы

В Тверской области побит 15-летний рекорд по сбору озимой пшеницы. Об этом сообщила пресс-служба Правительства Тверской области.

В Тверской области завершается уборка озимых зерновых - из 16,5 тыс. га убрано 16,2. Урожайность в среднем по области составила 36,5 ц/га. Это почти на четверть больше прошлогодних результатов и на 7% больше, чем в рекордном 2007 году.

Рекордсменом стало ООО «Ручьевское» Ржевского района, где удалось собрать 52,8 ц/га. В Сонковском районе максимальных показателей в 52 ц/га добились в ООО «Скопа».

Также хорошие результаты достигнуты при уборке озимой ржи. На сегодняшний момент убрано 3 тыс. га или 99,7% от плановых значений. Урожайность на 15,8% выше показателей прошлого года. Среди лидеров - Сонковский, Старицкий, Калининский и Торопецкий районы.

В регионе продолжается уборка яровых культур. Площадь к уборке составляет 50,1 тыс. га, на сегодняшний момент убрано 42,6 тыс. га.

Также на данный момент зерновые и зернобобовые убраны с площади 74,6 тыс. га, картофель – 8,1 тыс. га, овощи 1,7 тыс. га, из которых капуста – 118,4 га, свекла – 178,4 га, морковь – 190,1 га.

Ведутся работы по подготовке полей к посеву озимых культур под урожай 2023 года. Планируется засеять озимыми культурами более 22 тыс. га.

ИНТЕРФАКС

20 сентября. Экспорт ставропольской муки увеличился в четыре раза с начала года

Экспорт муки, произведенной на Ставрополье, увеличился в 4 раза с начала текущего года по сравнению с аналогичным периодом 2021 года. Об этом сообщили журналистам во вторник в пресс-службе министерства сельского хозяйства региона.

"За восемь месяцев 2022 года экспорт муки, произведенной на Ставрополье, увеличился в 4 раза по сравнению с аналогичным периодом прошлого года", - говорится в сообщении.

Отмечается, что основными импортерами ставропольской муки являются потребители из Азербайджана, Грузии, Армении и Ирака. В целом этот вид продукции регион экспортирует в 17 стран по всему миру.

По данным пресс-службы, также сельхозтоваропроизводители края в этом году нарастили объемы по экспорту крупы и муки грубого помола из кукурузы почти в 3 раза. Импортерами продукции стали Азербайджан, Белоруссия, Казахстан и Узбекистан.

Минсельхоз РФ

20 сентября. Сбор пшеницы в РФ к 19 сентября вырос на 35,3%

К 19 сентября Россия собрала 97,3 млн тонн пшеницы (в бункерном весе), что на 35,3% больше, чем на аналогичную дату прошлого года (71,9 млн тонн), сообщается в материалах Минсельхоза. Посевы обмолочены с 25,9 млн га, что составляет 87,9% от засеянного. Урожайность повысилась до 37,6 ц/га с 29 ц/га годом ранее.

Ячменя собрано 23,2 млн тонн против 17,8 млн тонн годом ранее, его урожайность составила 30,6 ц/га против 24,2 ц/га. Посевы обмолочены с 7,6 млн га, что составляет 94,9% от площади сева.

В то же время сбор кукурузы пока отстает от прошлогоднего - намолочено 802,4 тыс. тонн против 1,3 млн тонн. Посевы пока убраны с 4,8% площади сева (со 137,3 тыс. га). Урожайность выше прошлогодней - 58,4 ц/га против 43,8 ц/га.

Всего зерновые и зернобобовые культуры обмолочены с 38,8 млн га, что составляет 81,6% от засеянного. Собрано 133,5 млн тонн зерна против 100,3 млн тонн годом ранее. Урожайность составила 34,4 ц/га против 26,6 ц/га.

По данным Минсельхоза, сахарной свеклы накопано 9,5 млн тонн (6,4 млн тонн годом ранее) при урожайности 439,5 ц/га (381,5 ц/га). Ее посевы убраны с 216,5 тыс. га, что составляет 21,1% от площади сева.

Подсолнечника собрано 1,62 млн тонн (2,4 млн тонн), его урожайность составила 23 ц/га (16,3 ц/га). Посевы обмолочены с 705,5 тыс. га (7%). Рапса намолочено 3,3 млн тонн (1,8 млн тонн) при урожайности 25,7 ц/га (17,3 ц/га). Посевы убраны с 1,3 млн га (54,9%). Сои собрано 573,8 тыс. тонн (825,5 тыс. тонн), урожайность составила 21,2 ц/га (16,9 ц/га). Посевы обмолочены с 270,1 тыс. га (7,8%).

Картофеля накопано 2,5 млн тонн (2,3 млн тонн) при урожайности 261,3 ц/га (241,3 ц/га). Его посадки убраны с 93,9 тыс. га (31,1%). Овощей собрано 1,961 млн тонн (1,924 млн тонн), урожайность составила 224,7 ц/га (218 ц/га).

ИНТЕРФАКС

20 сентября. В Тверской области побит 15-летний рекорд по сбору озимой пшеницы

В Тверской области побит 15-летний рекорд по сбору озимой пшеницы. Об этом сообщила пресс-служба Правительства Тверской области.

В Тверской области завершается уборка озимых зерновых - из 16,5 тыс. га убрано 16,2. Урожайность в среднем по области составила 36,5 ц/га. Это почти на четверть больше прошлогодних результатов и на 7% больше, чем в рекордном 2007 году.

Рекордсменом стало ООО «Ручьевское» Ржевского района, где удалось собрать 52,8 ц/га. В Сонковском районе максимальных показателей в 52 ц/га добились в ООО «Скопа».

Также хорошие результаты достигнуты при уборке озимой ржи. На сегодняшний момент убрано 3 тыс. га или 99,7% от плановых значений. Урожайность на 15,8% выше показателей прошлого года. Среди лидеров - Сонковский, Старицкий, Калининский и Торопецкий районы.

В регионе продолжается уборка яровых культур. Площадь к уборке составляет 50,1 тыс. га, на сегодняшний момент убрано 42,6 тыс. га.

Также на данный момент зерновые и зернобобовые убраны с площади 74,6 тыс. га, картофель – 8,1 тыс. га, овощи 1,7 тыс. га, из которых капуста – 118,4 га, свекла – 178,4 га, морковь – 190,1 га.

Ведутся работы по подготовке полей к посеву озимых культур под урожай 2023 года. Планируется засеять озимыми культурами более 22 тыс. га.

ПРАЙМ**19 сентября. В госфонд закуплено 29,7 тыс тонн зерна на 454,8 млн рублей. Торги будут проходить всю рабочую неделю**

Объем закупок зерна на Национальной товарной бирже (НТБ) в интервенционный фонд РФ по итогам торгов 19 сентября составил 29,7 тыс. тонн на общую сумму 454,781 млн рублей, следует из материалов НТБ.

Продать свой урожай зерновых помогает поле.рф. Производитель может назначить свою цену и направить мультизаявку-предложение сразу нескольким покупателям.

В понедельник реализовано:

16,2 тыс. тонн мягкой пшеницы 3-го класса урожая 2022 года на 252,969 млн рублей;

13,5 тыс. тонн мягкой пшеницы 4-го класса урожая 2022 года на 201,811 млн рублей.

Средневзвешенная цена пшеницы 3-го класса урожая 2022 года – 14 196 рублей за тонну, пшеницы 4-го класса урожая 2022 года – 13 590 рубля за тонну, без учета НДС.

Регионы, заключившие сделки на торгах 16 сентября: Республика Башкортостан, Алтайский, Красноярский края, Волгоградская, Курганская, Нижегородская, Новосибирская, Омская, Оренбургская, Саратовская, Тюменская, Ульяновская области.

Всего в интервенционный фонд РФ за период с 1 августа по 19 сентября 2022 года закуплено 235,710 тыс. тонн зерна на 3 млрд 580,783 млн рублей.

Россия может выполнить план по закупкам зерна в интервенционный фонд уже в 2022 году, наполнив его запасом в 3 млн тонн на год раньше, чем планировалось,

заявил ранее Минсельхоз России. Изначально министерство говорило о закупках 1 млн тонн зерна в 2022 году.

В случае резкого роста цен зерно будет продаваться мукомольным и хлебопекарным предприятиям.

Минсельхоз РФ

19 сентября. Красноярские аграрии собрали около 1,5 миллиона тонн зерна

Сегодня на заседании президиума Правительства края под председательством Александра Усса подвели предварительные итоги сельскохозяйственных уборочных работ.

Заместитель председателя Правительства края – министр сельского хозяйства и торговли Леонид Шорохов сообщил, что сельчане убрали зерновые и зернобобовые с 431 тыс. гектаров, или с 45% площадей от плана. Намолочено 1 млн 443 тыс. тонн зерна при средней урожайности около 33,5 центнера с гектара.

Наиболее высокие темпы уборки демонстрируют аграрии южных районов края – здесь обмолочено около 57% площадей под зерновыми и зернобобовыми. В других территориях края полевые работы замедлились из-за продолжительных дождей в августе и первой декаде сентября. За это время в 11 муниципалитетах региона фиксировалось переувлажнение почвы.

IDK.Эксперт

19 сентября. В Алтайском крае убрано 80% зерновых культур

Сегодня в ходе оперативного совещания в Алтайском краевом Законодательном Собрании председатель комитета по аграрной политике, природопользованию и экологии Сергей Серов рассказал о ходе уборочной компании.

По его словам в регионе уже убрано 80% зерновых культур, что составило более 4 млн. 500 тыс тонн.

«Барьер в 5 млн тонн мы, безусловно, возьмем. Начали также молотить такие стратегические культуры как подсолнечник и гречиху», — рассказал Сергей Серов.

По словам председателя комитета, основную сложность сейчас составляет недостаточно высокая закупочная цена на зерновые.

«Ситуация обусловлена тем, что остановлен экспорт. Главным оператором выступает Турция, что было определено в результате «зерновой сделки» по Украине. Турция сегодня дает 350 долларов за тонну. Проблему составляет большое расстояние, которое должно преодолеть наше зерно. Также нужно заплатить пошлину в размере 140 долларов. В итоге цена складывается порядка 10–12 тыс. рублей», — пояснил он.

«Уверен, что мы переживем этот период, потому что другие страны тоже хотят кушать и ситуация разрешится в нашу пользу», — заверил Сергей Серов.

Кроме того, Серов напомнил, что одной из ключевых целей обновленной Стратегии развития агропромышленного и рыбохозяйственного комплексов Российской Федерации страны до 2030-го является увеличение объемов экспорта, за счет развития новых направлений экспорта.

Минсельхоз РФ

19 сентября. В Забайкалье разрешили экспорт семян рапса в страны, не входящие в ЕАЭС

Пункты пропуска Забайкальского края исключены из введенного ранее временного запрета на экспорт семян рапса из РФ в страны, не являющиеся членами ЕАЭС. Об этом журналистам в пятницу сообщили в пресс-службе Минвостокразвития.

Правительство РФ 9 сентября продлило меры для защиты внутреннего рынка продовольствия и загрузки мощностей по переработке сельхозпродукции. Так, был возобновлен временный запрет на экспорт семян рапса, который будет действовать до 28 февраля 2023 года.

"По инициативе Минвостокразвития и Минсельхоза расположенные в Забайкальском крае пункты пропуска исключены из введенного ранее временного запрета на экспорт семян этой сельскохозяйственной культуры (рапса - прим. ТАСС) в страны, не являющиеся членами ЕАЭС", - сказано в сообщении.

Таким образом, забайкальские фермеры смогут экспортировать семена рапса в КНР.

Как подчеркнули в пресс-службе министерства, это решение принято в интересах дальневосточных производителей рапса с учетом географических особенностей региона и отсутствия достаточных перерабатывающих мощностей.

ТАСС

19 сентября. Урожай зерна в Псковской области успели убрать на 86%

Урожай зерновых в Псковской области успели убрать на 86%. Как рассказали «МК в Пскове» в пресс-службе правительства Псковской области, уборка прошла на площади в 42,7 тысячи гектара.

Аграрии намолотили в общей сложности 162,6 тысячи тонн зерна. Этот показатель оказался больше, чем в 2021 году. Помимо этого, повысилась и урожайность. В частности, пшеницы в регионе намолотили более 132 тысяч тонн, а ячменя – 19 тысяч тонн. Выше прошлого года в Псковской области оказалась и урожайность рапса. Сейчас эту культуру убрали чуть более чем на 50% (площадь уборки достигла 9,6 тысяч гектара). Намололи 21,7 тысячи тонн названной культуры.

Кроме того, в регионе выкопали 10 тысяч тонн картофеля (площадь картофельных полей составила 367 гектаров) и собрали 1 159 тонн овощей открытого грунта.

Минсельхоз РФ

19 сентября. На Россию прольется «кислотный дождь»

В России начинают строить сразу два завода по выпуску лимонной кислоты, которую сейчас в стране не производят. В перспективе производители намерены выпускать востребованный сегодня в мире биоразлагаемый пластик

Похоже, у страдающих от перебоев с поставками ингредиентов производителей пищевой и фармацевтической продукции станет на одну головную боль меньше: в России вскоре появится сразу два предприятия по производству лимонной кислоты, которая сейчас полностью импортируется. Крупнейший экспортер крахмалосодержащей продукции компания «Рустарк» завершает инжиниринг и приступает к строительству

завода по выпуску лимонной кислоты. В создание производства в Армавире Краснодарского края по выпуску 88 тыс. тонн лимонной кислоты в год и другой продукции компания планирует инвестировать до 60 млрд рублей. Конкурировать с ним намерена продающая агрохимикаты и выпускающая пластмассы компания «Плант Спэйс». Ее дочерняя компания «Органические кислоты» также завершает инжиниринг и планирует уже в конце 2024 года открыть завод за 19 млрд рублей по выпуску 70 тыс. тонн лимонной и 10 тыс. молочной кислоты. Совместные мощности обеих компаний более чем вдвое превысят потребности российских потребителей кислот, так что у нового продукта будет большой экспортный потенциал. Оба производителя будут вырабатывать кислоту из кукурузы и в дальнейшем намерены углубить ее переработку и выпускать биоразлагаемый пластик (лимонная кислота — промежуточный передел в производстве биоразлагаемого пластика). На выпуск биопластика нацелена и компания «Сибagro», уже строящая завод по глубокой переработке зерна в Красноярском крае.

Эксперт

Логистика зерна

Четвертое зафрахтованное судно ООН вошло в украинский порт

Балкер будет загружен 30 тыс. тонн пшеницы

Балкер BC Vanessa, зафрахтованный по Всемирной продовольственной программе ООН, вошел в порт Одесса. Он будет загружен 30 тыс. тонн пшеницы. Зерно предназначено для жителей Афганистана, сообщает Telegram-канал Министерства инфраструктуры Украины.

В страны Африки в рамках реализации «зерновой инициативы» по безопасной транспортировке сельскохозяйственной продукции с Украины к текущему дню направлено 650 тыс. тонн агропродукции. Власти решили предоставить еще до 50 тыс. тонн пшеницы в рамках гуманитарной помощи населению Эфиопии и Сомали.

Всего с 1 августа, когда началась реализация «зерновой инициативы» украинские порты покинули 169 судов с 3,9 млн тонн продовольствия.

Напомним, в июле 2022 года по результатам переговоров было заключено два соглашения о вывозе зерна из портов Украины: один документ подписан между Турцией, Украиной и ООН, второй — между Турцией, Россией и ООН. Соглашения предполагают, что вывоз сельскохозяйственной продукции будет происходить из трех портов — Одесса, Черноморск и Южный. Сделка будет действовать 120 дней, затем возможно продление. В рамках соглашения первое судно с украинским зерном покинуло порт Одесса 1 августа.

PortNews

Грузооборот Рижского порта вырос с начала года на 14,2%

Грузооборот Рижского порта за январь – август 2022 года увеличился на 14,2% по сравнению с аналогичным периодом 2021-го, до 15,15 млн т, свидетельствует информация Министерства сообщений Латвии. Прирост обеспечен перевалкой угля, щепы, накатных и грузов в контейнерах. При этом плюсовая динамика формируется на фоне резкой потери потоков в 2019, 2020, 2021 гг. До 2019 года обороты порта за 8 месяцев в среднем составляли 21–23 млн т.

В отчетном периоде насыпных грузов обработали 8,97 млн т (+28%), генеральных – 5,15 млн т (+5,6%), наливных – 1,02 млн т (-25,7%).

В сегменте насыпных более всего перевалили угля – 3,07 млн т (рост в 17 раз), зерна – 1,36 млн т (-16,8%), щепы – 572 тыс. т (+9,9%), минеральных удобрений – 402,2 тыс. т (-54,7%).

Среди генеральных потоков контейнеризованных грузов было 3,14 млн т (+14,2%), контейнеров – 314,727 тыс. TEU (+14,7%), лесоматериалов – 1,8 млн т (+2%), металлов – 60,7 тыс. т (-76,4%), накатных – 11,5 тыс. т (+100%).

Нефтепродуктов за 8 месяцев зафиксировано 941 тыс. т. (-28,7%).

Новости РЖД

С начала сезона Новороссийск погрузил 2,6 млн т зерна

С 1 августа по 18 сентября 2022 г. зерновые терминалы Новороссийска погрузили на суда 2,645 млн т зерна, в т.ч. 2,276 млн т пшеницы, 0,339 млн т ячменя и 0,03 млн т гороха. Об этом сообщает агентство Зерно Он-Лайн со ссылкой на ГК ТБИ/Logistic OS.

За аналогичный период в прошлом сезоне Новороссийск перевалил 3,322 млн т зерна, в т.ч. 2,911 млн т пшеницы, 0,371 млн т ячменя и 0,04 млн т гороха.

Новости РЖД

Сухогруз с пшеницей сел на мель в Ростовской области

Сухогруз с пшеницей сел на мель на реке Дон. Об этом сообщили в пресс-службе регионального МЧС. ЧП произошло вчера вечером в Константиновском районе.

«2925 км реки Дон в 21:40 поступила информация о посадке на мель сухогруза «Святогор» (порт приписки Таганрог). Розлива нефтепродуктов нет», – говорится в сообщении.

Судовой ход в результате ЧП перекрыт не был. К месту происшествия был направлен буксир «Прибой». Но его помощь не потребовалась. Ночью сухогруз самостоятельно сошел с мели и продолжил свое движение по маршруту.

Don24.ru

Украина

21 сентября. Экспорт украинской пшеницы в сентябре превысил 1 млн тонн

Согласно оперативным данным Государственной таможенной службы, по состоянию на 21 сентября с начала 2022/23 МГ Украина экспортировала 6,878 млн тонн зерновых и зернобобовых культур, в т.ч. в сентябре – 2,581 млн тонн. Об этом сообщила пресс-служба Минагрополитики Украины.

В то же время отмечается, что за аналогичный период предыдущего сезона указанный показатель составил 12,115 млн тонн, из которых 3,348 млн тонн были отгружены в сентябре.

В разрезе культур с начала текущего сезона было экспортировано:

- пшеницы – 2,301 млн тонн (в сентябре – 1,044 млн тонн);
- ячменя – 598 тыс. тонн (268 тыс. тонн);
- ржи – 2,4 тыс. тонн (1,9 тыс. тонн);
- кукурузы – 3,953 млн тонн (1,259 млн тонн).

Суммарный экспорт украинской муки на 21 сентября составил 20,6 тыс. тонн (с начала текущего месяца – 8,4 тыс. тонн), в т.ч. пшеничной – 18,4 тыс. тонн (7,8 тыс. тонн).

АПК-Информ

21 сентября. Украина остается основным поставщиком подсолнечного масла в Евросоюз

За двенадцать недель текущего сезона страны Евросоюза импортировали 359 тыс. т подсолнечного, 98 тыс. т рапсового и 81 тыс. т соевого масла. Импорт за аналогичный период в прошлом сезоне составил 315, 103 и 145 тыс. т, соответственно.

Основным поставщиком подсолнечного масла в Евросоюз остается Украина. Она обеспечила более 90% от всего объема поставок этого товара в текущем сезоне.

Рапсовое масло поставляется из Беларуси (52% от всего импорта), ОАЭ (20%), России (8%) и др. стран.

Соевое – из Украины (62%), Норвегии (14%), Сербии (14%) и др. стран.

АгроПерспектива

20 сентября. Экспорт украинской агропродукции в рамках «зерновой инициативы» уже превысил 4 млн тонн

С момента выхода из украинских портов первого судна с продовольствием в рамках «зерновой инициативы» уже экспортировано 4,1 млн тонн агропродукции. Этот факт 20 сентября отметила пресс-служба Мининфраструктуры Украины.

«Всего из украинских портов за это время вышли 177 судов с агропродукцией для стран Азии, Европы и Африки», - говорится в сообщении.

Также в министерстве добавили, что 20 сентября в рамках реализации «зерновой инициативы» из портов «Одесса» и «Черноморск» вышли дежурные 8 судов со 195,7 тыс. тонн агропродукции на борту.

«Кроме того, сегодня ошвартован к причалу Одесского порта балкер ВС VANESSA – четвертое судно, зафрахтованное Всемирной продовольственной программой (ВПП) ООН. Балкер будет загружен 30 тыс. тонн пшеницы, которая будет доставлена в Афганистан», - указывается в сообщении.

ИНТЕРФАКС

20 сентября. Озимыми зерновыми в Украине уже засеяно около 10% прогнозируемых площадей

По состоянию на 19 сентября озимыми зерновыми культурами в Украине было засеяно 411 тыс. га, что составляет 9% к прогнозу. Об этом сообщила пресс-служба Минагрополитики Украины.

При этом уточняется, что более половины указанной площади (254 тыс. га) было засеяно в течение прошлой недели.

В разрезе культур засеяно:

пшеницей – 364 тыс. га, или 9% от запланированного;

ячменем – 32 тыс. га (5%);

рожью – 15,3 тыс. га (18%).

«Больше всего озимых зерновых культур посеяли аграрии Тернопольской области – 29,2 тыс. га, или 20% к прогнозу», - отметили в министерстве.

Также сообщается, что озимым рапсом засеяно 948 тыс. га, или 98% к прогнозу. При этом в 13 областях сев масличной уже завершен.

АПК-Информ

20 сентября. Украина бесплатно предоставит 50 тыс. тонн пшеницы странам Африки

Украина бесплатно предоставит странам Африки 50 тыс. тонн продовольственной пшеницы. Данное решение закреплено постановлением КМУ от 16.09 т.г. №1040, опубликованном на Правительственном портале.

Как указывается в тексте документа, правительство выделяет Министерству внутренних дел Украины (для Государственной службы по чрезвычайным ситуациям) 420 млн грн для возмещения стоимости зерна пшеницы (не ниже 3 класса) в количестве до 50 тыс. тонн с целью предоставления гуманитарной помощи Эфиопии и Сомали.

«Предоставление гуманитарной помощи будет осуществлено за счет зерна пшеницы, находящегося в собственности АО «Государственная продовольственно-зерновая корпорация Украины», – говорится в постановлении.

Также министерству иностранных дел Украины поручено согласовать с ООН и компетентными органами Эфиопии и Сомали вопросы доставки и оплаты транспортировки зерна из Одесского морского торгового порта в порты этих стран за счет международных организаций.

АПК-Информ

19 сентября. Украина планирует нарастить экспорт агропродукции благодаря зерновой сделке

Киев надеется нарастить экспорт агропродукции до 5,5 миллиона тонн в месяц благодаря зерновой сделке

Украина в ближайшее время нарастит поставки сельскохозяйственной продукции на мировой рынок до 5,5 миллиона тонн в месяц, заявил первый замминистра агрополитики и продовольствия страны Тарас Высоцкий.

"С открытием "зерновой инициативы" цифры растут", — сообщил он в ходе брифинга.

По словам Высоцкого, в июле, до подписания сделки, объем экспорта украинской агропродукции составлял три миллиона тонн, а в августе показатель увеличился до 4,5 миллиона. "Если такой же темп будет, можем даже выйти на 5,4-5,5 миллиона тонн", — отметил чиновник.

По его словам, Украина постепенно приближается к показателям прошлых лет, которые составляли шесть-семь миллионов тонн в месяц.

Россия и Украина 22 июля подписали соглашение с ООН и Турцией о снятии ограничений на экспорт российских продуктов и о содействии вывозу украинского зерна. В рамках соглашения в Стамбуле был создан совместный координационный центр, в который вошли представители всех четырех сторон сделки. Новый орган осуществляет наблюдение за выходом судов с зерном с Украины по согласованному коридору и урегулирование возможных инцидентов.

ПРАЙМ

19 сентября. Сентябрьский экспорт украинского зерна превысил 2 млн тонн

Как свидетельствуют оперативные данные Государственной таможенной службы, на 19 сентября с начала 2022/23 МГ Украина экспортировала 6,364 млн тонн зерновых и зернобобовых культур, в т.ч. в сентябре – 2,067 млн тонн. Об этом сообщила пресс-служба Минагрополитики Украины.

При этом отмечается, что за аналогичный период предыдущего сезона указанный показатель составил 11,694 млн тонн, из которых 2,927 млн тонн были отгружены в сентябре.

В разрезе культур с начала текущего сезона было экспортировано:

- пшеницы – 2,063 млн тонн (в 2021/22 МГ – 6,877 млн тонн);
- ячменя – 557 тыс. тонн (3,238 млн тонн);
- ржи – 2,2 тыс. тонн (22,6 тыс. тонн);
- кукурузы – 3,719 млн тонн (1,392 млн тонн).

Суммарный экспорт украинской муки на 19 сентября составил 20 тыс. тонн (сезоном ранее – 31,7 тыс. тонн), в т.ч. пшеничной – 17,8 тыс. тонн (31,4 тыс. тонн).

АПК-Информ

Беларусь

21 сентября. В Беларуси завершают уборку рапса

В Беларуси убрали рапс с 99,5% площадей. Об этом корреспонденту БЕЛТА сообщили в Министерстве сельского хозяйства и продовольствия. Зерновые и зернобобовые культуры (с кукурузой) в сельскохозяйственных организациях убраны на 2,166 млн га, что составляет 87,8% от плана. В Брестской области убрано 89,1% площадей (358,2 тыс. га), Витебской - 98,3% (351,4 тыс. га), Гомельской - 84,2% (351,7 тыс. га), Гродненской - 87,6% (311,6 тыс. га), Минской - 84,6% (457,2 тыс. га), Могилевской - 85,1% (336,8 тыс. га).

Кукурузу на зерно в Беларуси убрали с 4,59 тыс. га, намолотили 32,6 тыс. т при средней урожайности 71 ц/га. Рапс на полях убрали с 357,3 тыс. га, что составляет 99,5% к уборочной площади, намолотили 904,8 тыс. т при средней урожайности 25 ц/га.

Также в Беларуси убрали просо на 10,3 тыс. га, или 86,4% от запланированной площади, намолотили 22,3 тыс. т с урожайностью 21,7 ц/га. Гречиха убрана на 29,5 тыс. га (85,2%), намолочено 40 тыс. т при урожайности 13,6 ц/га.

Сахарная свекла убрана на площади 12,1 тыс. га, что составляет 13,2% к плану. Картофель убрали с 7,76 тыс. га, или 29,8% к плану. Другие овощи убраны с 2,65 тыс. га площадей, или 39,1% от плана.

Объем закупок зерна для государственных нужд на 2022 год составляет 811,4 тыс. т.
Белта

21 сентября. В Беларуси посеяли 41 процент озимых

На утро 21 сентября посеяны 622 тысячи гектаров озимых зерновых культур – 41 процент запланированной площади. Об этом сообщили в Министерстве сельского хозяйства и продовольствия.

В Брестской области семена легли в почву на 43 процентах площадей, Витебской – 36, Гомельской – 26, Гродненской – 45, Минской – 48, Могилевской – 46.

Убрано 11 процентов сахарной свеклы и 33 – картофеля. Обмолочено 2 процента кукурузы на зерно. Каждый гектар дает по 71 центнеру – на 10 больше, чем годом ранее. На силос и зеленый корм убрано 37 процентов запланированных площадей.

Беларусь сегодня

20 сентября. В Беларуси озимые посеяли на 38 процентах площадей

На утро 20 сентября посеяны 582 тысячи гектаров озимых зерновых культур -- 38 процентов запланированной площади. Об этом сообщили в Министерстве сельского хозяйства и продовольствия.

В Брестской области семена легли в почву на 40 процентах площадей, Витебской – 35, Гомельской – 24, Гродненской – 42, Минской – 45, Могилевской – 44. Посеяно 116 тысяч гектаров озимого ячменя – в два раза больше, чем за весь прошлый сезон. Эта культура хорошо себя зарекомендовала. Она устойчива к засухе, рано созревает и дает высокий урожай.

На финише уборка гречихи и проса. Их на корню, соответственно, 14 и 13 процентов площадей. А работы на полях с сахарной свеклой только разворачиваются. Накопано около 500 тысяч тонн сладкого корня при ожидаемом общем сборе в 5 миллионов тонн против 3,9 миллиона в 2021 году. Убран 31 процент картофеля. Средняя урожайность 326 центнеров с гектара (год назад -- 277).

Кормов для животных также запасено больше прошлогоднего. Если в 2021-м на эту дату на условную голову КРС было заготовлено по 18,62 центнера кормовых единиц травяных кормов, то сейчас – 19,14 центнера.

Беларусь сегодня

Казахстан

21 сентября. Хлопкоуборочные комбайны вышли в поле

Хлопкоробы Туркестанской области вывели в поле комбайны. Самые крупные производители «белого золота» уже приступили к массовой уборке сырца. По прогнозам, техника должны убрать с полей не менее 80 процентов урожая, а в некоторых хозяйствах – до ста процентов, отдавая под ручной сбор только края хлопковых карт и подбор упавшего в междурядья хлопка после прохода комбайнов. Один килограмм оплачивается сборщикам хлопка вручную от 35 до 45 тенге.

Шардаринские хлопкоробы намерены собрать в этом сезоне с помощью техники не менее 90 процентов урожая с площади 15 тысяч 643 гектара. В среднем отдача гектара, по прогнозам, должна составить 27,5 центнера. По объемам производства хлопка регион входит в тройку ведущих в области, вслед за Жетысайским и Мактааральским районами, а по урожайности опережает соседей.

Среди шардаринцев есть несколько хозяйств, которые выращивают высокие урожаи белого золота получая с гектара до 32 центнеров. При этом, на кустах хлопчатника еще много коробочек с хлопком, который постепенно раскрываются для второго съема.

Не менее 30 центнеров с гектара намерены получить в Ордабасинском районе, выравставшем урожай белого золота почти на 7000 га. В минувшем сезоне ордабасинцы получили среднюю урожайность гектара свыше 30 центнеров, что выше, чем в среднем по области. В крупном хлопководческом хозяйстве, где более 700 гектаров посевов хлопчатника, урожайность по предварительным подсчетам может достичь 31 центнера с гектара. Первый проход комбайном здесь дает урожай в 24 центнера с гектара. Лучше всего показатели в крупных хозяйствах, которые объединили десятки дольщиков. Они, хорошо оснащены техникой и используют новые технологии, чего не всегда могут позволить себе мелкие агроформирования.

Казах-ЗЕРНО

20 сентября. Корма в достатке

5,2 миллиона тонн грубых кормов заготовили аграрии в Туркестанской области на предстоящую зимовку скота. Таким объемом кормов за один сезон не удавалось запастись южной области за все годы независимости республики, пишет «КазахЗерно.kz».

«Прогнозный план был в четыре миллиона тонн, – отметили в управлении сельского хозяйства. – Но год оказался не таким засушливым, как минувший. Были осадки зимой и весной. Косили корма на орошаемых люцерниках, заготавливали разнотравье в пойме Сырдарьи. Косари не обошли стороной и молодой камыш, солому после уборки пшеницы и ячменя. Отходы после укоса зерновых культур в смеси с другими кормами идут на изготовление питательных гранул».

Больше всех в области – 740 тонн грубых кормов – запасли на зиму в Сайрамском районе. А в районах Сауран и Байдибек сложено в скирды и спрессовано в тюки почти по полмиллиона тонн кормов.

В области продолжается уборка кукурузы на зерно. Все отходы с кукурузных плантаций тоже идут в кормовой запас. Особенно хорошо эта работа организована в Ордабасинском и Отрарском районах, отметили в управлении сельского хозяйства.

Казах-ЗЕРНО

20 сентября. Аграрии Костанайской области завершают уборку зерна

Бабье лето установилось на территории Костанайской области. Тепло на руку аграриям, которые уже завершают убирать урожай, передает «КазахЗерно.kz».

Согласно прогнозам синоптиков, предыдущие дни и до конца недели температура в Костанайской области будет походить на летнюю – плюс 25-28 градусов. В регионе не только тепло, но и сухо. Так что погода для завершения уборки будет благоприятной.

На данное время убрано более 80% площадей. Обмолотили свыше 3,3 млн. гектаров зерновых и зернобобовых. Намолот составил 3,7 млн. тонн зерна. Средняя урожайность по области составляет 11 центнеров с гектара.

Между тем, фермеры зерносеющих регионов говорят, что недовольны ценами на зерно. На минувшей неделе Продкорпорация объявила о ценах на новый урожай. Пшеница 3 класса стоит 121-125 тыс. тенге с НДС в зависимости от клейковины. Аграрии же говорят, что ждали от госкомпании цены примерно в 140-150 тыс. тенге с НДС и 130 тыс. тенге без НДС. По их словам, вырастить урожай сейчас стоит намного дороже, если учесть нелегальный ввоз российского зерна, удорожание техники, рост курса валют, и смену логистики из-за военных действий на Украине.

По официальным данным, в Казахстане планируется собрать 18 млн. тонн зерна.

Казах-ЗЕРНО

20 сентября. На Востоке убрано 95% зерновых

В регионе близка к завершению страда по зерновым и зернобобовым. Общий намолот достигает почти 473 тыс. тонн, передает собкор «КазахЗерно.kz».

На 19 сентября скошено более 270 тыс. га с этими культурами. Средняя урожайность по ВКО, по оперативным данным отдела растениеводства

сельхозуправления, достигает практически 18 ц/га. Это выше, чем в году предыдущем, когда было немногим более 15 ц/га.

Полностью на указанную дату в хозяйствах управились с озимой пшеницей, рожью, тритикале и смесью колосовых. Урожайностью порадовала первая культура. Отдача гектара составила почти 18,5 центнеров против 11 центнеров в году минувшем. А вот рожь демонстрирует всего 14 ц/га, тогда как в 2021 было более 22 ц/га.

Яровой пшеницы осталось убрать не более 8 тыс. га. Она уже скошена на 170 тыс. га из 178 намеченных. Урожайность – на уровне прошлогодней.

Уборка ячменя финиширует сегодня-завтра. Урожайность немного выше, чем в 2021 – более 20 ц/га против 19 ц/га. Площади с овсом убраны на 90%, гектар показывает 17 центнеров. В прошлую страду было около 16 центнеров.

Площади с гречихой опустели на 82%. В этом году благодаря погодным условиям созревание и темпы ее уборки гораздо выше. На 19 сентября прошлого года этот показатель составлял всего лишь 28%. Правда, посевы с гречихой уменьшились, однако незначительно. Было 14,2 тыс. га, стало 13,8 тыс. га.

Напомним, по заданию аграриям ВКО предстоит в нынешнюю страду убрать почти 285 тыс. га зернового клина, это меньше, чем в минувшую практически на 10 тыс. га.

Казах-ЗЕРНО

20 сентября. Валовой сбор зерновых в Казахстане превысил 17 млн тонн

Согласно оперативным данным акиматов, по состоянию на 20 сентября зерновые и зернобобовые культуры в Казахстане были убраны с 13,9 млн га, что составляет 86,3% от запланированной площади. Об этом сообщила пресс-служба Минсельхоза РК.

«Намолот зерна оценивается в 17,3 млн тонн, средняя урожайность – 12,5 ц/га», - уточнили в министерстве.

Также сообщается, что валовой сбор масличных культур на отчетную дату составляет 363 тыс. тонн.

Как отметили в Минсельхозе, в настоящее время в Казахстане функционируют 189 лицензированных хлебоприемных предприятий с общей емкостью хранения 12,8 млн тонн. Кроме того, у сельхозтоваропроизводителей имеются собственные емкости для хранения, рассчитанные на 16,6 млн тонн зерна.

«С учетом прогнозируемого урожая указанных объемов будет достаточно для хранения зерна», - подчеркивается в сообщении.

Казах-ЗЕРНО

19 сентября. Торговлю пшеницей запустят на деривативной бирже в Казахстане

В Казахстане по инициативе президента ведется подготовка к открытию деривативного товарного биржевого рынка Международного финансового центра «Астана». На заседании Проектного офиса по запуску биржи обсудили построение информационной инфраструктуры, а также возможности использования технологий распределенного реестра и токенизации. Об этом сообщает Биржа ETS.

На заседании было отмечено, что запуск биржевого рынка откроет Казахстану новые возможности лидерства в региональной и международной торговле.

«Деривативная товарная биржа не только откроет возможность казахстанским товаропроизводителям поставлять свою продукцию на мировые рынки, но и сыграет свою роль в ситуации с глобальной продовольственной безопасностью в регионе», - отметил председатель правления биржи ETS Курмет Оразаев.

Для Казахстана, как для страны-экспортера, подобный рынок крайне важен. В этой связи администрация МФЦА привлекла грант Азиатского банка развития на проведение консалтинга по данному вопросу. В качестве партнера была выбрана биржа ETS. Стороны договорились принять все усилия по развитию деятельности ETS Exchange в рамках организации торгов расчетными и поставочными деривативами на различные товарные и нетоварные базисы. Первым этапом в деятельности проектного офиса является моделирование рынка, вторым предлагается согласование модели с участниками и регуляторами национальных рынков.

«Первым рынком мы видим сельскохозяйственную продукцию, а именно пшеницу. Можно сказать, что вновь созданная деривативная товарная биржа будет биржей срочных контрактов. Для этого должен быть обеспечен системный спот рынок. Он дает возможность торговать в валюте, в рамках нормативного права МФЦА. Для их реализации наших планов создается проектный офис, куда привлекаются биржи AIX, компания ATX, которая является биржевой инфраструктурой для МФЦА, привлекаются эксперты с наших национальных регуляторов, независимые эксперты с региональных рынков», - сказал Курмет Оразаев.

Казах-ЗЕРНО

НОВОСТИ МИРОВОГО РЫНКА ЗЕРНА

21 сентября. В сентябре Бразилия экспортирует 7,6 млн т кукурузы

Бразильская ассоциация экспортеров Апес снизила прогноз экспорта кукурузы в сентябре на 200 тыс. т до 7,618 млн т, сообщает агентство Зерно Он-Лайн.

Тем не менее, если прогноз подтвердится, в сентябре Бразилия отгрузит самый большой месячный объем кукурузы в этом году.

В августе экспорт кукурузы составил 6,9 млн т. В сентябре прошлого года – всего 2,5 млн т.

Если сентябрьским отгрузкам не помешает погода, экспорт с января по сентябрь 2022 г. достигнет 26,5 млн т и превзойдет показатель за весь 2021 г. – 20,6 млн т.

Аналитики прогнозируют, что в 2022 г. Бразилия может экспортировать более 40 млн т и снова занять позицию крупнейшего второго мирового экспортера кукурузы после США.

Зерно Он-Лайн

21 сентября. Египет закупил почти 1,3 миллиона тонн российской пшеницы с начала украинского кризиса

Египет заключил с Россией контракты на поставку почти 1,3 миллиона тонн пшеницы с начала украинского кризиса, заявила РИА Новости пресс-служба египетского министерства продовольственного обеспечения.

"С начала украинского кризиса Египетское агентство по закупкам продовольствия (GASC) заключило контракты на поставки 1,294 миллиона тонн пшеницы", — рассказали в ведомстве.

На данный момент запасов пшеницы Египту хватает примерно на семь месяцев, остальных стратегически важных продуктов – как минимум на полгода, отметили в министерстве.

Зерно Он-Лайн

21 сентября. Бразилия начала посевную кампанию сои

Как свидетельствуют результаты мониторинга AgRural, в Бразилии начата посевная сои урожая-2022/23 - по состоянию на 19 сентября масличной засеяно 1% площадей от запланированных 42,7 млн га, что в целом соответствует показателю предыдущего года.

Отмечается, что к полевым работам приступили аграрии штатов Парана, Сан-Паулу, Мату-Гросу-ду-Сул и Мату-Гросу.

Прогнозируется, что производство масличной в Бразилии в 2022/23 МГ составит 148,5 млн тонн, на 22,9 млн тонн превысив результат сезона-2021/22.

Вместе с этим эксперты Conab в августовском отчете оценивали данный показатель на уровне 150,4 млн тонн.

Зерно Он-Лайн

20 сентября. Турция собрала хороший урожай ячменя, кукурузы и сои

В текущем сезоне Турция собрала 19,2 млн т пшеницы, что на 9% больше, чем в прошлом сезоне, говорится в докладе, опубликованном Европейским агентством по мониторингу аграрных ресурсов (MARS). Об этом сообщает агентство Зерно Он-Лайн.

Валовой сбор ячменя повысился до 7,5 млн т, кукурузы – до 7,1 млн т, сои – до 0,2 млн т.

Урожайность озимых зерновых соответствует или выше среднепятилетних показателей. Риск теплового стресса во время цветения не реализовался.

Погодные условия в летние месяцы были благоприятными для яровых культур, поэтому их урожайность равна средней (кукуруза) или выше средней (соя).

	Площадь сева, тыс. га			Урожайность, ц/га			Валовой сбор, тыс. т		
	в среднем за последние пять лет	2021	2022	в среднем за последние пять лет	2021	2022	в среднем за последние пять лет	2021	2022
Пшеница, в т.ч.	7 064	6 623	6 623	27,9	26,6	29,0	19 730	17 641	19 233
мягкая	5 872	5 449	5 449	27,6	26,6	28,9	16 192	14 494	15 725
Ячмень	2 664	2 938	2 938	25,3	18,7	25,6	6 734	5 944	7 510
Кукуруза на зерно	663	758	758	93,0	89,0	94,0	6 169	6 746	7 129
Соя	36	44	44	42,9	41,5	46,6	153	182	204

АПК-Информ

20 сентября. Одиночество сои в США скрасит озимая пшеница

Движущей силой возобновления двойных урожаев в США стало агрострахование и фермерский опыт. Оказывается, предложение американского президента по выращиванию двойного урожая «пшеница и соя в один сезон» не является ноу-хау. Согласно историческим данным, многие американские фермеры уже применяли двойной подход, хотя затем решили сосредоточиться на одной культуре и на данный момент менее 5% сои в национальном производстве происходят из системы двойного урожая. Но все может измениться.

Об этом в своей статье пишет Фрэнк Лессистер, ветеран агрожурналистики и один из основателей портала по регенеративному сельскому хозяйству No-Till Farmer.

«Несколько месяцев назад я попытался отследить данные о посевных площадях в отношении количества соевых бобов двойного урожая, производимых в США ежегодно. В конце концов, я полагаю, что соя удваивает общий урожай в хозяйстве, будучи посеянной после пшеницы без обработки почвы, чтобы как можно скорее получить вторую товарную культуру, не жертвуя доступной полевой влагой при интенсивной обработке почвы.

На запрос ответил главный экономист Американской ассоциации производителей сои (ASA) Скотт Герлт, предоставив отчет. В документе говорится, что менее 5% соевых

бобов в США в настоящее время происходят из системы двойного урожая. Посевные площади этого типа в США продолжали сокращаться в течение последнего десятилетия, снизившись примерно с 10% от общей площади в 2013 году до 4,6% сегодня, несмотря на продолжающийся рост производства сои при нулевой обработке почвы.

АПК-Информ

20 сентября. В США началась уборка сои

На прошлой неделе в США началась уборка сои, сообщает агентство Зерно Он-Лайн.

К 18 сентября обмолочено 3% площадей под соей, что на 2% больше, чем на аналогичную дату в прошлом году и в среднем за последние пять лет. Об этом говорится в докладе Национальной сельскохозяйственной статистической службы при Минсельхозе США (NASS USDA).

Согласно официальному прогнозу, в текущем году США, второй крупнейший производитель сои в мире, соберет 119,2 млн т этой культуры, что на 1,6 млн т меньше, чем годом ранее.

Уборка кукурузы к 18 сентября была проведена на 7% от посевной площади. На аналогичную дату в прошлом году было обмолочено 9% площадей под кукурузой, в среднем за последние пять лет – 8%.

Американским фермерам осталось убрать 6% урожая яровой пшеницы. На аналогичную дату в прошлом году он был уже полностью собран.

Сев озимой пшеницы проведен на 21% от запланированной площади, что на 1% больше прошлогоднего показателя на аналогичную дату, и на 4% больше среднепятилетнего.

АПК-Информ

20 сентября. Урожай масличных культур в ЕС в 2022 г. составит 31,3 млн тонн, – прогноз

Аналитики Европейской торговой ассоциации COCERAL снизили прогноз общего производства масличных культур в ЕС в 2022 году с озвучиваемой в августе предварительной оценки на 900 тыс. тонн – до 31,3 млн тонн.

В частности, прогноз валового сбора рапса повышен на 1,1 млн тонн – до 19,5 млн тонн. Как отмечают эксперты, самый высокий урожай масличной в текущем году ожидается в Польше, Чешской Республике и Литве – 3,59 млн тонн, 1,3 млн тонн и 1 млн тонн соответственно. А наибольшей урожайности добьются фермеры в Словакии и Чехии – по 35 ц/га.

Оценка производства соевых бобов в сентябрьском отчете снижена почти на 0,4 млн тонн – до 2,78 млн тонн. Самые высокие показатели валового сбора в этом году эксперты COCERAL прогнозируют в Румынии – 420 тыс. тонн при урожайности 21 ц/га. Следом идет Хорватия – 232 тыс. тонн и 29 ц/га. Замыкает тройку – Венгрия – 147 тыс. тонн и 21,7 ц/га.

Итоговый показатель урожая подсолнечника на 2022 г. также снижен – на 1,7 млн тонн, до 9 млн тонн. Отмечается, что три страны (Румыния, Болгария и Венгрия) обеспечат Евросоюзу около 60% от общего прогнозируемого объема производства масличной – это 2,45 млн тонн, 1,82 млн тонн и 1,18 млн тонн семечки соответственно.

Ранее специалисты Еврокомиссии заявили о засухе, которая привела к снижению урожая на части территории ЕС. Согласно докладу экспертов, недостаток влаги и температурная нагрузка приводят к сокращению урожайности культур по сравнению с делавшимися ранее прогнозами.

Последствия засухи уже отразились на сельском хозяйстве Испании, Италии, Португалии, Румынии и Франции. В определенной степени погодные условия нанесли ущерб и сельхозпроизводителям Венгрии, Германии, Польши, Словении и Хорватии.

OleoScope.ru

19 сентября. Австралия в июле сократила экспорт канолы

По данным Австралийского бюро статистики, в июле страна экспортировала 339,3 тыс. тонн канолы, что на 31% ниже показателя предыдущего месяца (490,5 тыс. тонн), сообщает Grain Central.

Как уточняется, из отгруженного объема ОАЭ импортировали 126,2 тыс. тонн масличной, Япония – 76,1 тыс. тонн, Бельгия – 62,2 тыс. тонн. Кроме этого отмечается, что в июле Австралия экспортировала 42,7 тыс. тонн канолы в Мексику, не являющуюся традиционным импортером австралийской масличной, ведь обычно она импортирует канолу из Канады.

Напомним, что аналитики ABARES прогнозируют урожай канолы в Австралии в 2022/23 МГ на уровне 6,64 млн тонн, что лишь несколько уступает рекордному урожаю 2021/22 МГ (6,76 млн тонн).

АПК-Информ

19 сентября. В Китае резко упал импорт зерна

По данным Таможенного управления Китая, импорт зерна в текущем году в Китай резко уменьшился.

Культура	Импорт в августе 2022 г., млн т	Август 2022 г. в % к августу 2021 г.	Импорт в январе-августе 2022 г.	Январь-август 2022 г. в % к январю-августу 2021 г.
Кукуруза	1,8	-44	16,9	-21
Пшеница	0,53	-25	6,3	-10
Ячмень	0,25	-64	4,1	-43
Сорго	0,67	-18	8,0	+19

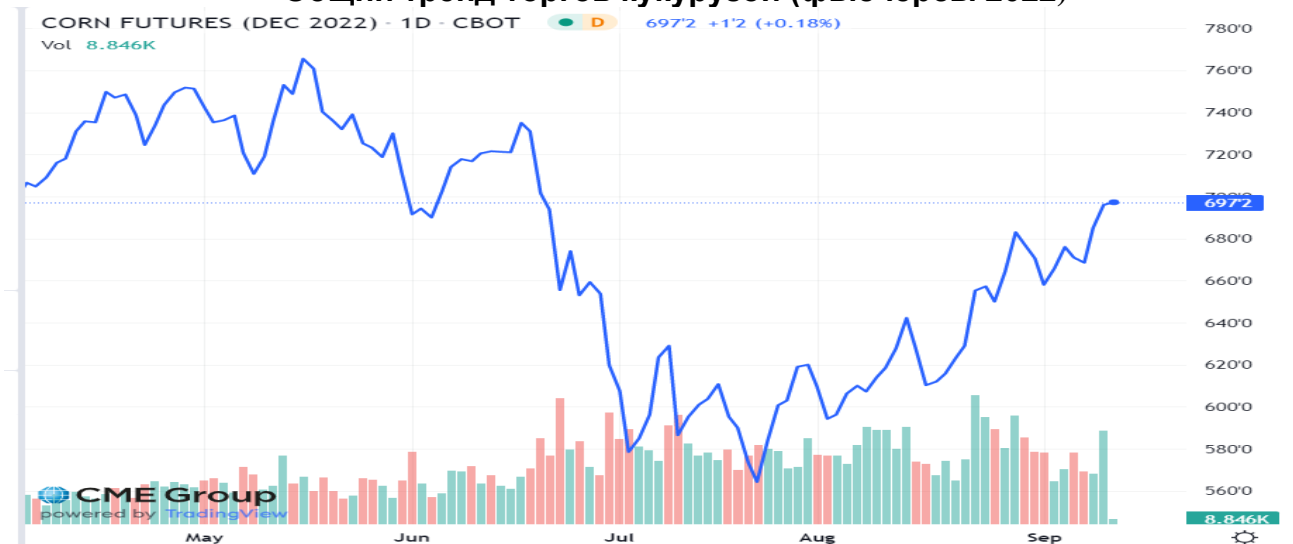
Зерно Он-Лайн

Торги на CBOT**Торги на Чикагской товарной бирже (CME) продовольственной пшеницей SRW. \$/t**

Фьючерсы на:	Дата торгов		Изменение
	9 сентября	16 сентября	
"Сен-22"	309,0	305,0	-4,0
"Дек-22"	315,3	310,8	-4,4
"Март-23"	320,8	314,2	-6,6

Общий тренд торгов пшеницей (фьючерсы 2022)**Торги на Чикагской товарной бирже (CME) кукурузой желтой. \$/t**

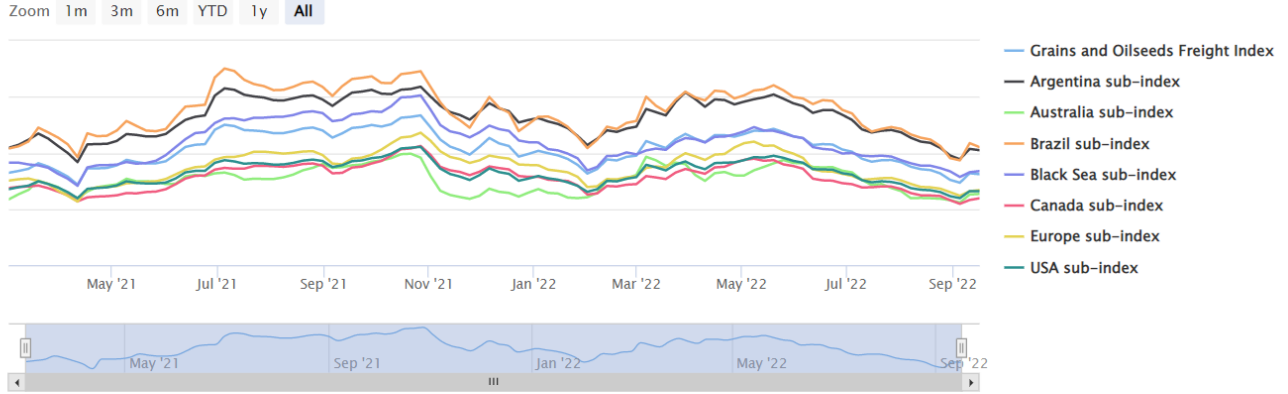
Фьючерсы на:	Дата торгов		Изменение
	9 сентября	16 сентября	
"Сен-22"	282,7	269,2	-13,5
"Дек-22"	255,7	251,0	-4,8
"Март-23"	256,8	251,3	-5,5

Общий тренд торгов кукурузой (фьючерсы 2022)

Индексы Международного совета по зерну (ICG) и динамика мировой торговли зерновыми Ставки фрахта зерновых и масличных культур

New – IGC Grains and Oilseeds Freight Index (GOFI) & sub-Indices

(Weekly basis, 1 January 2013 = 100)

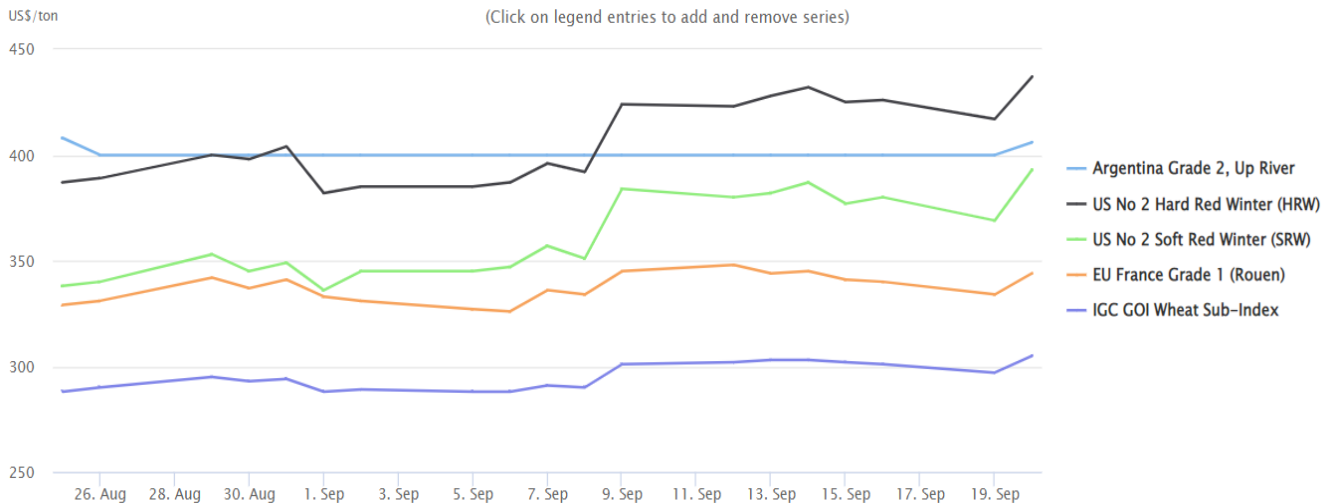


	20 Sep	Weekly Change	Annual Change	52 Week Low	52 Week High
IGC Grains and Oilseeds Freight Index	162	-2	-34 %	147	267
Argentina sub-Index	205	-2	-33 %	189	318
Australia sub-Index	127	+1	-29 %	111	198
Brazil sub-Index	210	-7	-37 %	187	346
Black Sea sub-Index	168	+2	-38 %	157	303
Canada sub-Index	119	+3	-32 %	109	212
Europe sub-Index	134	+2	-30 %	124	236
USA sub-Index	132	-	-29 %	119	211

Мировые экспортные цены на пшеницу, ячмень, кукурузу

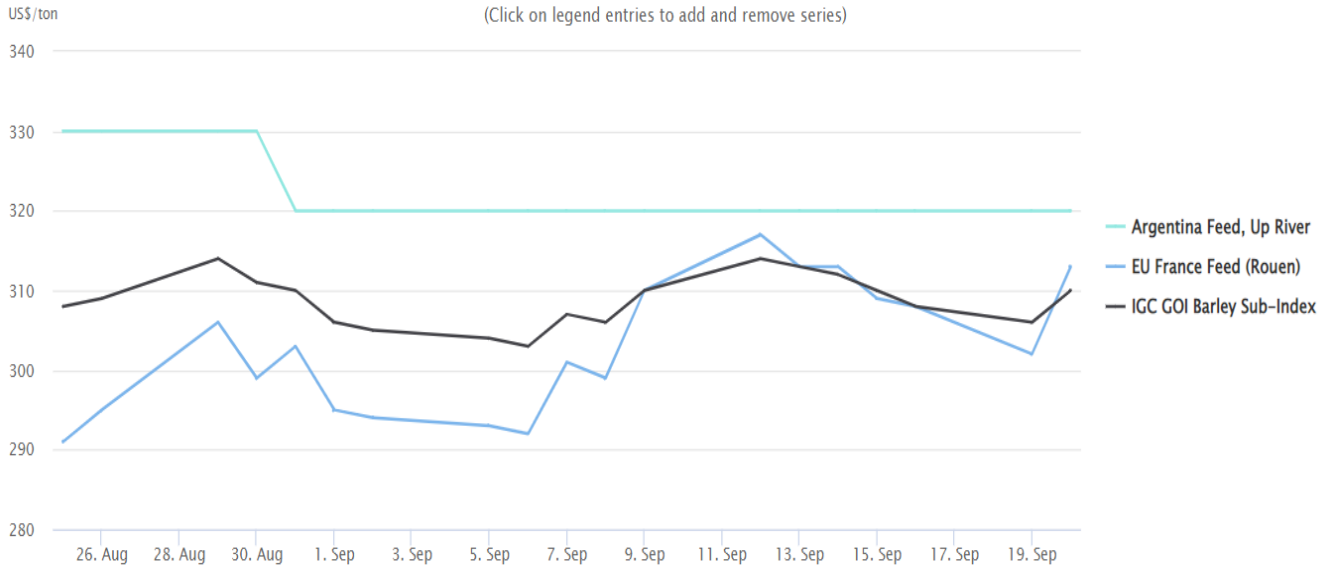
Wheat Prices

(Click on legend entries to add and remove series)



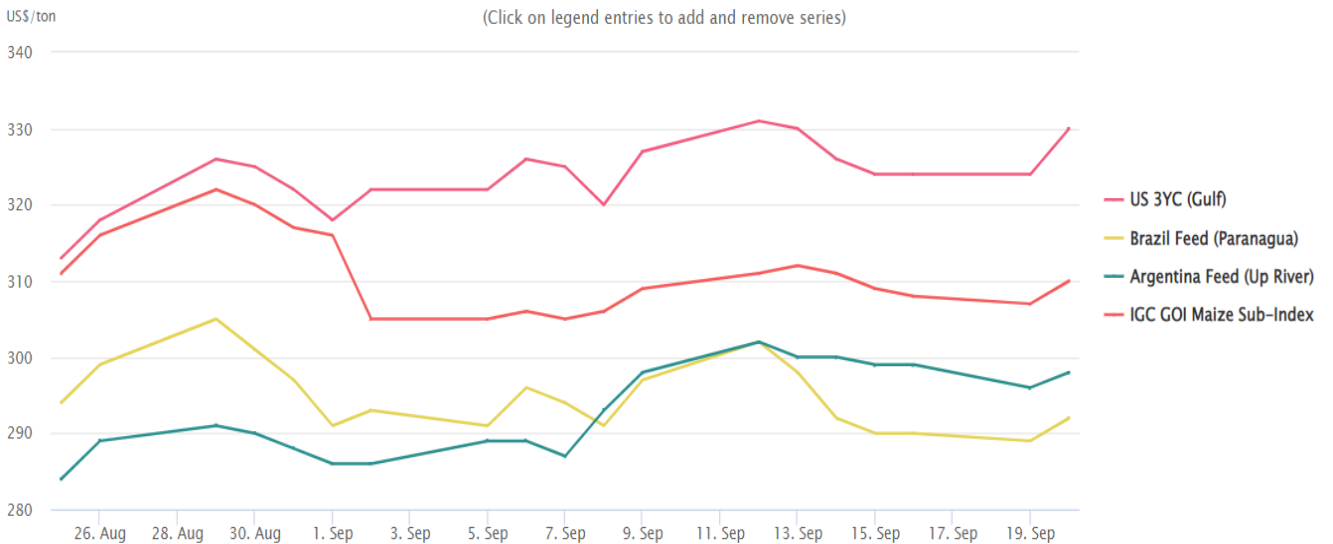
	20 Sep	Daily \$ Change	Annual Change	52 Week Low	52 Week High
Argentina Grade 2, Up River	\$406	+6	39 %	\$292	\$492
EU France Grade 1 (Rouen)	\$344	+10	15 %	\$300	\$472
US No 2 Hard Red Winter (HRW)	\$437	+20	28 %	\$338	\$576
US No 2 Soft Red Winter (SRW)	\$393	+24	30 %	\$298	\$529
Wheat sub-Index	305	+8	11 %	274	400

Barley Prices



	20 Sep	Daily \$ Change	Annual Change	52 Week Low	52 Week High
Argentina Feed, Up River	\$320	-	21 %	\$265	\$382
EU France Feed (Rouen)	\$313	+11	14 %	\$274	\$451
Barley sub-Index	310	+4	15 %	269	416

Maize Prices



	20 Sep	Daily \$ Change	Annual Change	52 Week Low	52 Week High
Argentina Feed (Up River)	\$298	+2	23 %	\$240	\$360
Brazil Feed (Paranagua)	\$292	+3	9 %	\$256	\$383
US 3YC (Gulf)	\$330	+6	18 %	\$260	\$375
Maize sub-Index	310	+3	13 %	269	390

Тендеры недели

21 сентября. Иордания вновь отменила тендер по закупке пшеницы

20 сентября Министерство промышленности и торговли Иордании отменило тендер по закупке 120 тыс. т мукомольной пшеницы произвольного происхождения. Причины отмены не раскрываются. В тендере приняли участие пять компаний: CHS, Cargil, Buildcom, Viterra и Ameropa.

Предыдущий тендер, запланированный на 13 сентября, также был отменен.

Следующая попытка закупить аналогичный объем пшеницы с поставкой в марте-апреле 2023 г. состоится 27 сентября.

Зерно Он-Лайн

20 сентября. Пакистан объявил тендер на закупку 300 тыс. тонн пшеницы

По данным операторов рынка, государственное агентство Пакистана TCP объявило международный тендер на импорт 300 тыс. тонн мукомольной пшеницы.

По условиям тендера, поставка зерновой импортеру должна состояться в октябре т.г.

Напомним, что в последний раз (28.07) на международном тендере TCP закупило 185 тыс. тонн пшеницы по цене \$407,49 за тонну C&F.

Зерно Он-Лайн

19 сентября. Саудовская Аравия закупила на тендере более 0,5 млн тонн пшеницы

По данным операторов рынка, государственное агентство Саудовской Аравии по закупке зерновых SAGO на международном тендере законтрактовало 556 тыс. тонн пшеницы происхождением из стран ЕС, Северной и Южной Америки, а также из Австралии.

Отмечается, что зерновая с содержанием протеина 12,5% закуплена по средней цене \$371,61 за тонну C&F.

По условиям тендера, пшеница должна быть поставлена импортеру в период с 10 ноября 2022 г. по 25 февраля 2023 г.

Зерно Он-Лайн

КОНЪЮНКТУРА РЫНКА ЗЕРНА

ProZernoReview



16 сентября 2022 г.

Зерно: средние цены. руб./т EXW Европейская Россия. с НДС (10%)

Товар	26.08.22	02.09.22	09.09.22	16.09.22
Пшеница 3 класса (кл.23%)	13 460	13 365	13 150	13 150
то же \$/t	\$224,0	\$221,4	\$217,5	\$219,1
Пшеница 4 класса	12 340	11 760	11 605	11 735
то же \$/t	\$205,4	\$194,8	\$191,9	\$195,5
Продовольственная рожь	8 730	8 615	8 635	9 010
то же \$/t	\$145,3	\$142,7	\$142,8	\$150,1
Фуражная пшеница	10 340	9 890	9 750	9 880
то же \$/t	\$172,1	\$163,8	\$161,2	\$164,6
Фуражный ячмень	10 420	10 410	10 595	10 640
то же \$/t	\$173,4	\$172,4	\$175,2	\$177,2
Пивоваренный ячмень	15 500	15 200	15 200	15 200
то же \$/t	\$257,9	\$251,8	\$251,4	\$253,2
Фуражная кукуруза	12 635	12 775	12 715	12 480
то же \$/t	\$210,3	\$211,6	\$210,3	\$207,9
Горох	17 475	17 530	17 295	17 255
то же \$/t	\$290,8	\$290,4	\$286,0	\$287,4

- цены на **пшеницу 3 класса** менялись разнонаправлено: продолжили слабое снижение Центре на -35руб./т, в Черноземье на -210руб./т, восстановились вверх на Юге на +350руб./т, в Поволжье вниз на -115руб./т, на Урале на -85руб./т и в Сибири на -500руб./т;

- цены на **пшеницу 4 класса** менялись также разнонаправлено: продолжили снижение Центре и на Урале на -35-50руб./т, в Сибири вниз на -100руб./т, продолжили рост в Черноземье на +190руб./т, в Поволжье без изменений, восстановились вверх на Юге на +350руб./т;

- цены на **пшеницу 5 класса** менялись по-разному: вернулись вниз в Центре на -100руб./т, выросли в Черноземье на +260руб./т, вернулись вверх на Юге на +165руб./т и в Поволжье на +175руб./т, продолжили снижение на Урале на -85руб./т и в Сибири на -185руб./т;

- цены на **фуражный ячмень** менялись по-разному: выросли в Центре на +50руб./т, на Юге и в Поволжье на +100-115руб./т, в Черноземье вниз на -70руб./т, продолжили снижение на Урале на -85руб./т и в Сибири на -65руб./т;

- цены на **продовольственную рожь** также менялись разнонаправлено: продолжили снижение на Урале на -485руб./т, в Центре остались стабильными, в Черноземье вверх на +1035руб./т, в Поволжье на +100руб./т и в Сибири на +185руб./т;

- цены на **кукурузу** менялись опять по-разному: слабо выросли в Центре +50руб./т, восстановились в Черноземье на +40руб./т, а Юге снизились на -650руб./т и в Поволжье на -385руб./т;

- цены на **горох** менялись по-разному: в Центре и Черноземье снизились на -115руб./т, в Поволжье на -250руб./т и в Сибири на -665руб./т, выросли на Юге на +250руб./т и в портах на +500руб./т.

Средние цены на муку. EXW Европейская Россия (индекс ПроЗерно)
руб./т EXW Европейская Россия. с НДС (10%)

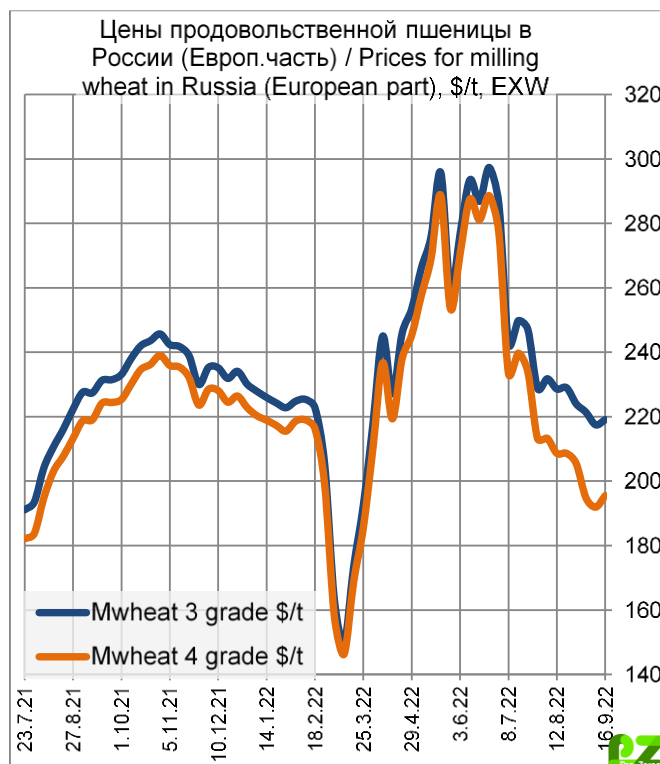
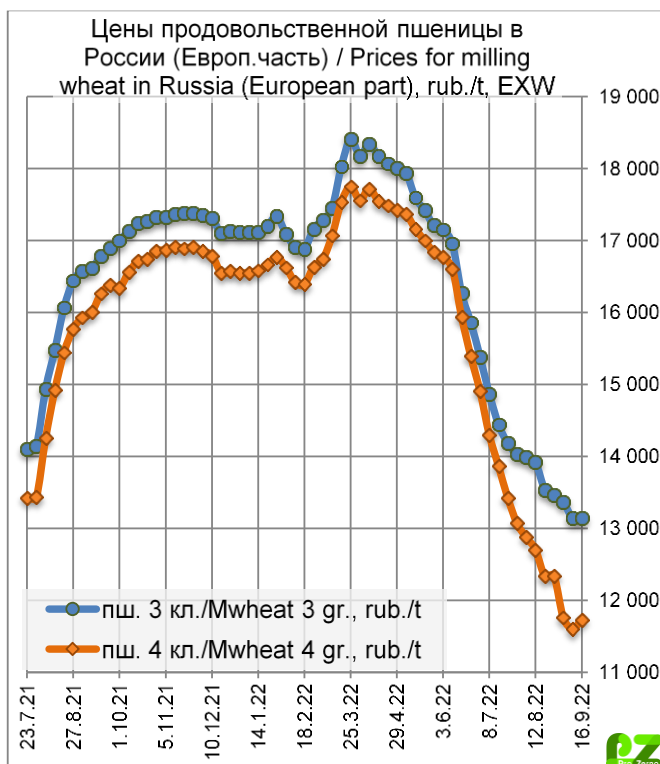
Товар	26.08.22	02.09.22	09.09.22	16.09.22
Пшеничная мука высшего сорта	23 790	23 615	23 480	22 990
то же \$/t	\$395,9	\$391,2	\$388,3	\$383,0
Пшеничная мука 1 сорта	22 760	22 570	22 425	21 935
то же \$/t	\$378,8	\$373,9	\$370,8	\$365,4
Пшеничная мука 2 сорта	20 470	20 345	19 975	19 780
то же \$/t	\$340,6	\$337,0	\$330,3	\$329,5
Ржаная обдирная мука	19 665	19 165	18 800	18 635
то же \$/t	\$327,2	\$317,5	\$310,9	\$310,4

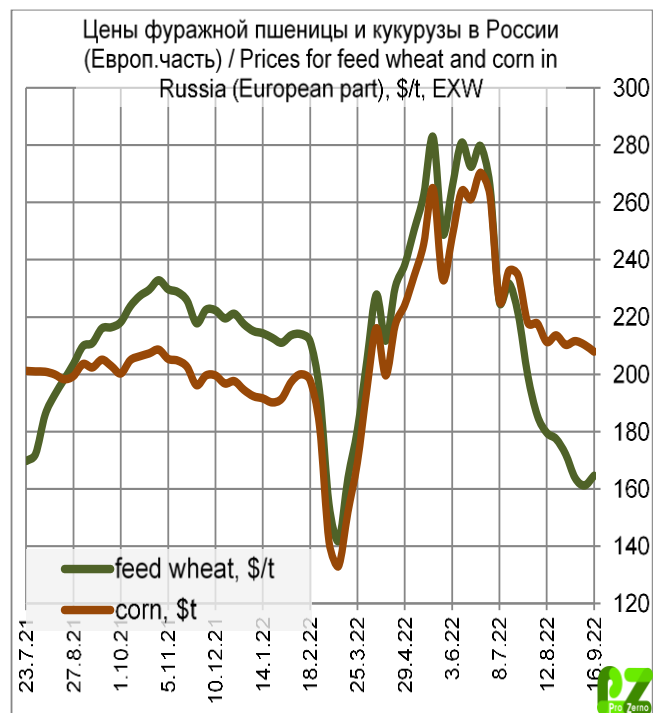
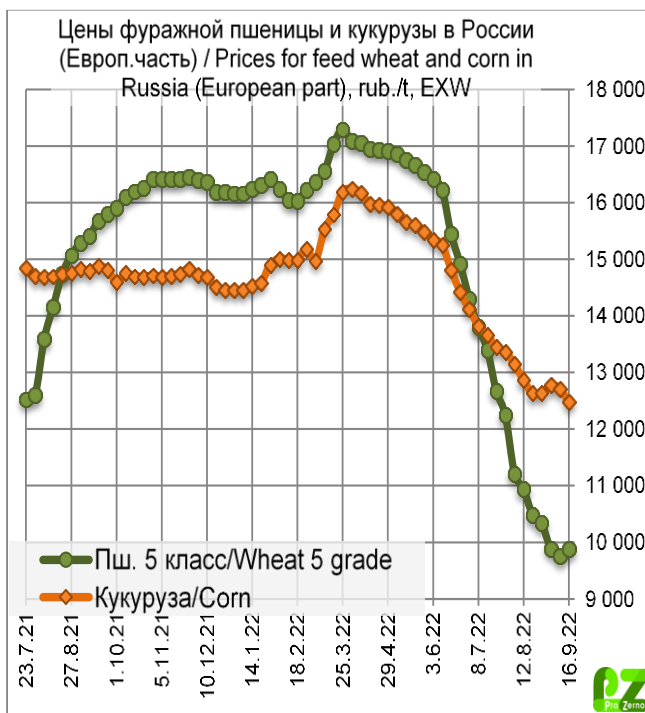
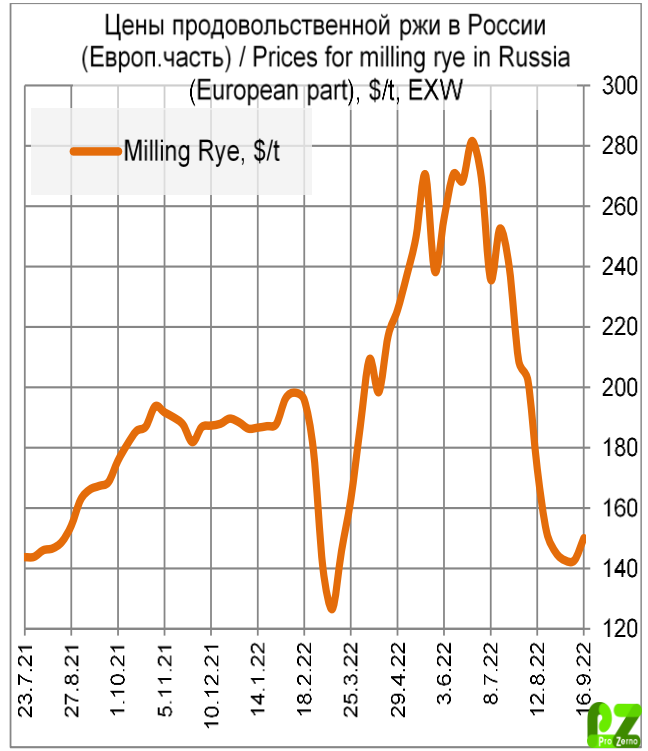
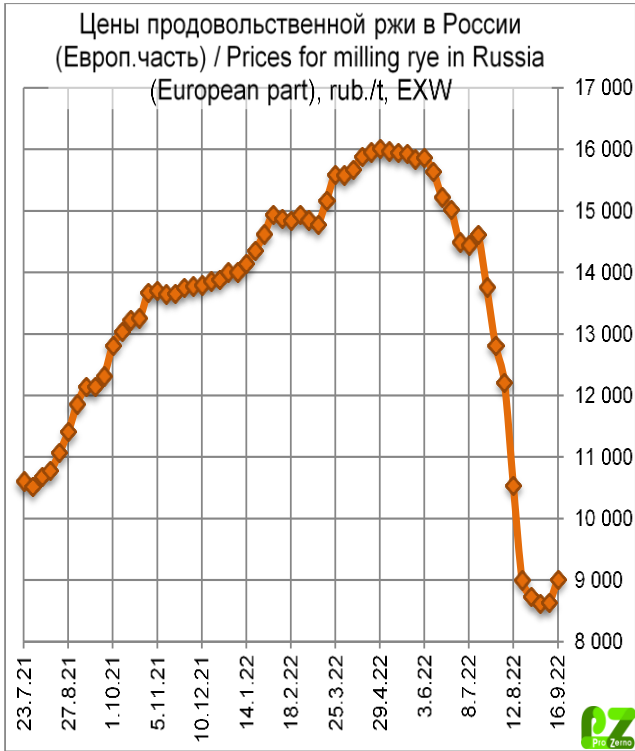
Средние цены на крупу. EXW Европейская Россия (индекс ПроЗерно)
руб./т EXW Европейская Россия. с НДС (10%)

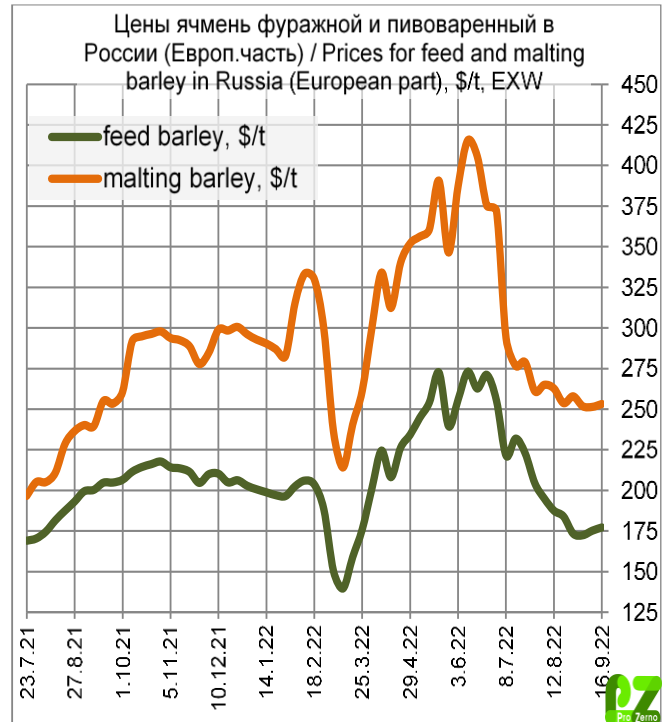
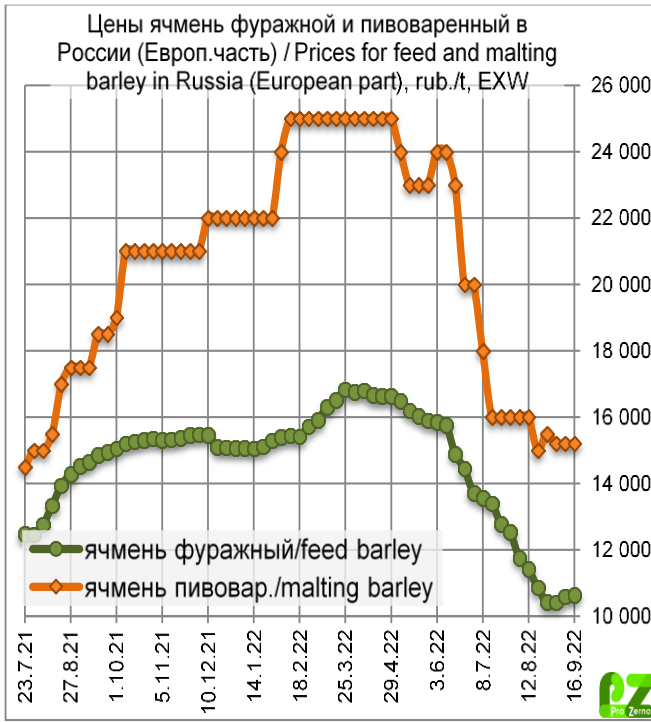
Товар	26.08.22	02.09.22	09.09.22	16.09.22
Гречневая крупа 1 сорта	75 225	70 900	70 500	48 540
то же \$/t	\$1 251,8	\$1 174,4	\$1 165,9	\$808,6
Рисовая крупа 1 сорта	70 000	69 165	69 165	62 465
то же \$/t	\$1 164,9	\$1 145,7	\$1 143,8	\$1 040,5
Пшено 1 сорта	26 210	24 460	24 350	22 290
то же \$/t	\$436,2	\$405,2	\$402,7	\$371,3

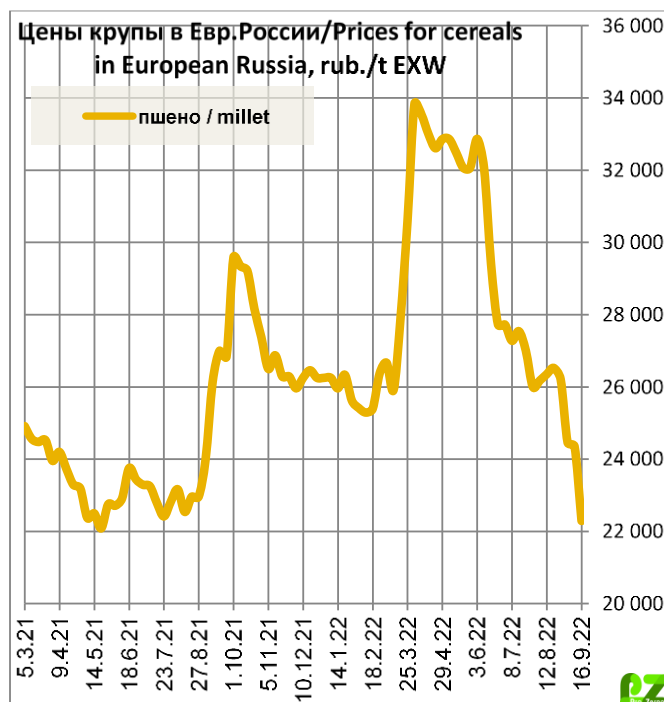
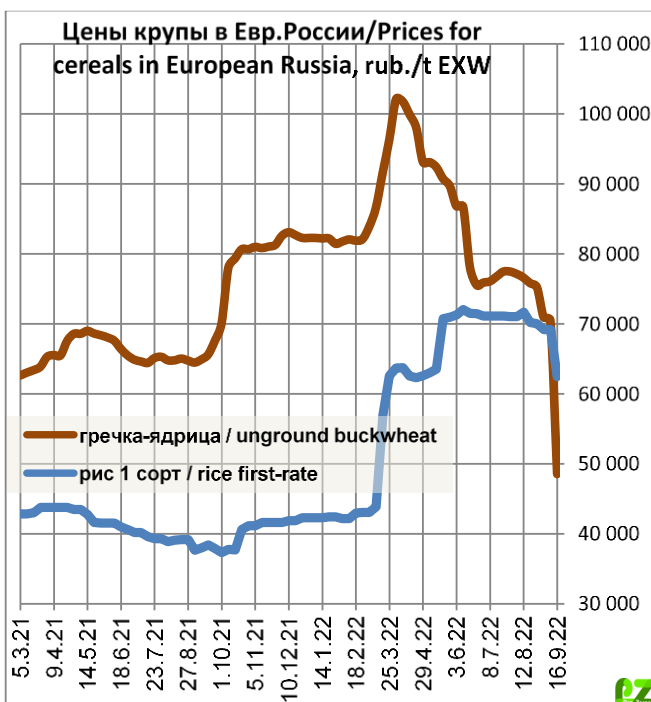
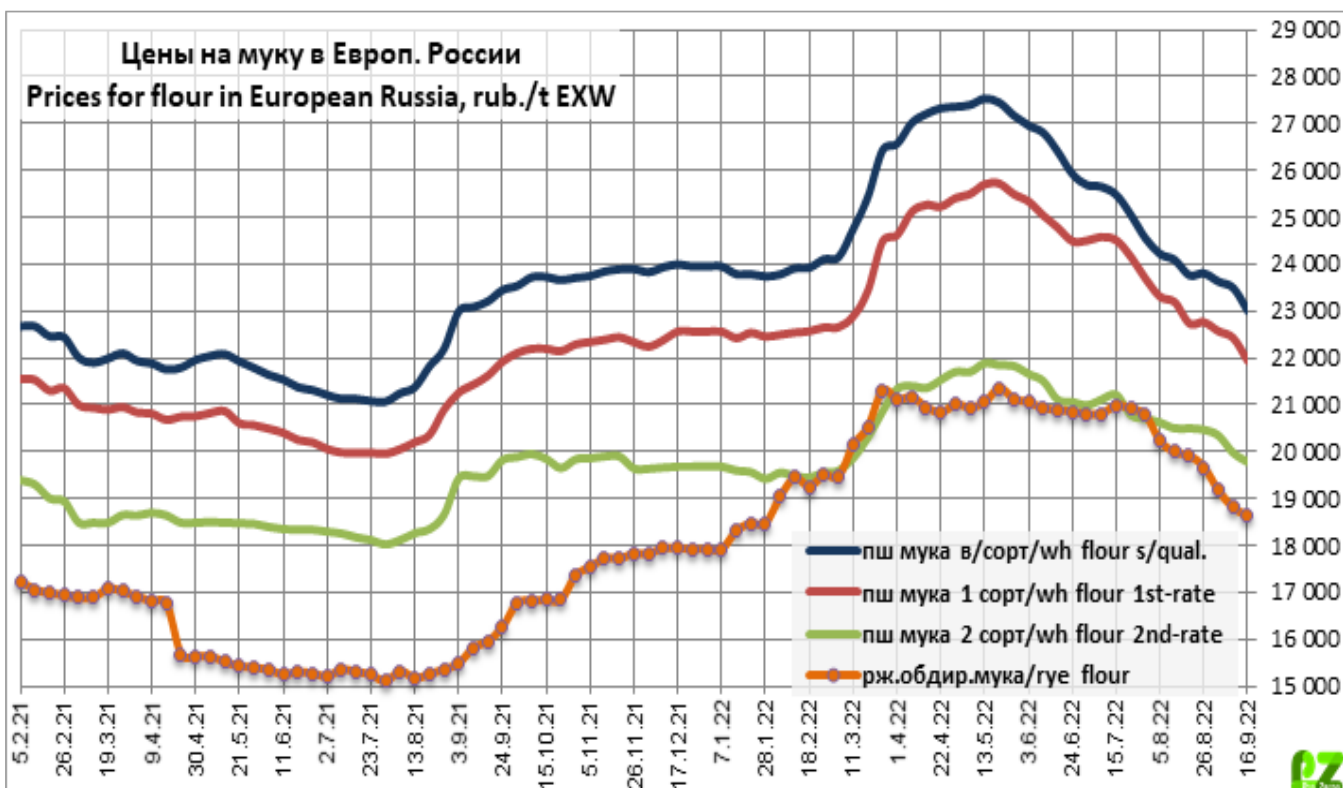
**Конъюнктура масличного рынка.
руб./т EXW Европейская Россия. с НДС (10%)**

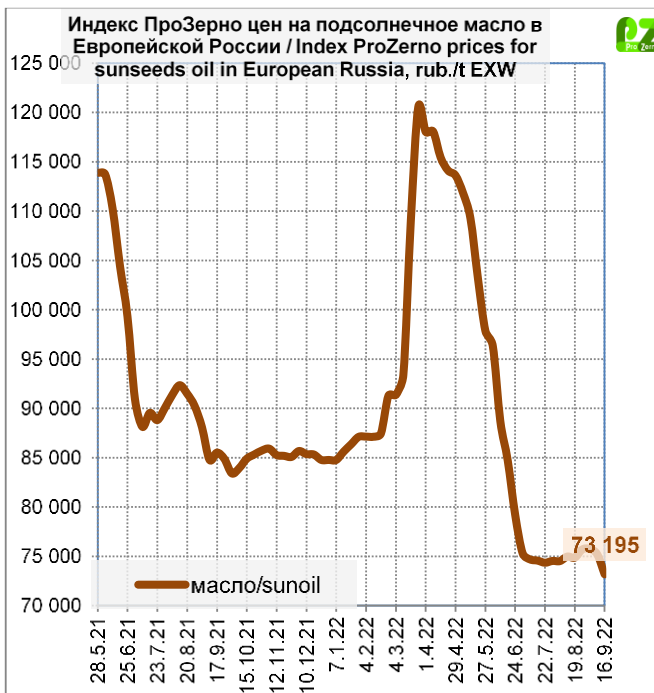
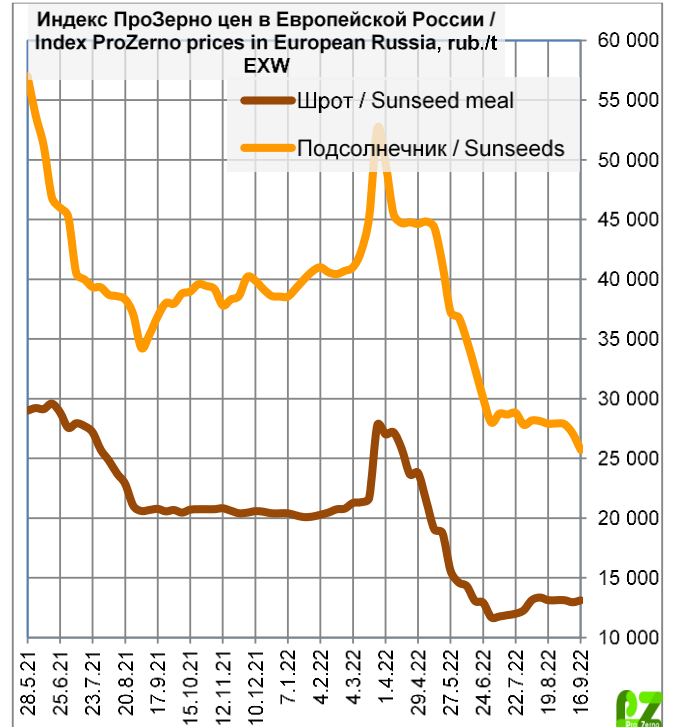
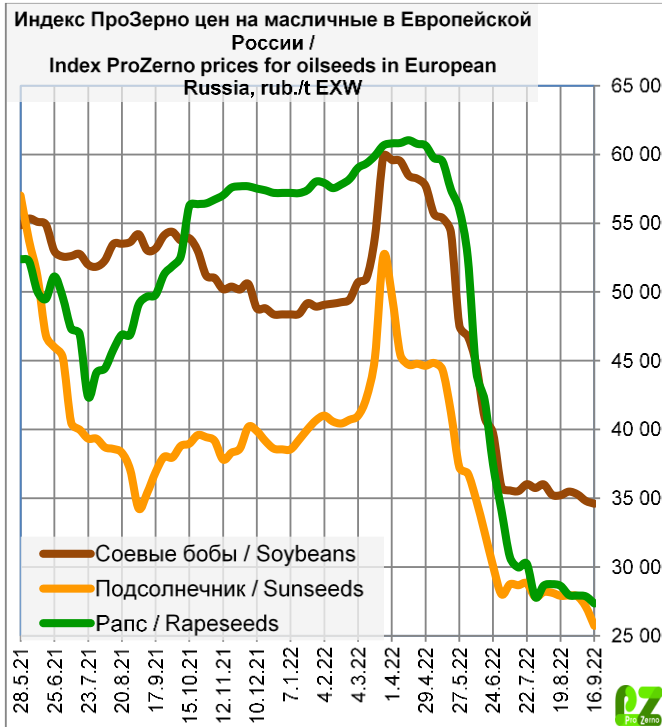
Товар	26.08.22	02.09.22	09.09.22	16.09.22
Подсолнечник	27 935	27 870	27 105	25 725
то же \$/t	\$464,9	\$461,6	\$448,2	\$428,5
Сырое подсол.маслонераф.	75 715	75 765	75 230	73 195
то же \$/t	\$1 260,0	\$1 255,0	\$1 244,1	\$1 219,3
Рапс	13 135	13 135	12 965	13 120
то же \$/t	\$218,6	\$217,6	\$214,4	\$218,6
Сырое рапсовое масло нерафинированное	27 955	27 920	27 855	27 340
то же \$/t	\$465,2	\$462,5	\$460,6	\$455,4
Соевые бобы	35 490	35 290	34 815	34 610
то же \$/t	\$590,6	\$584,5	\$575,7	\$576,5

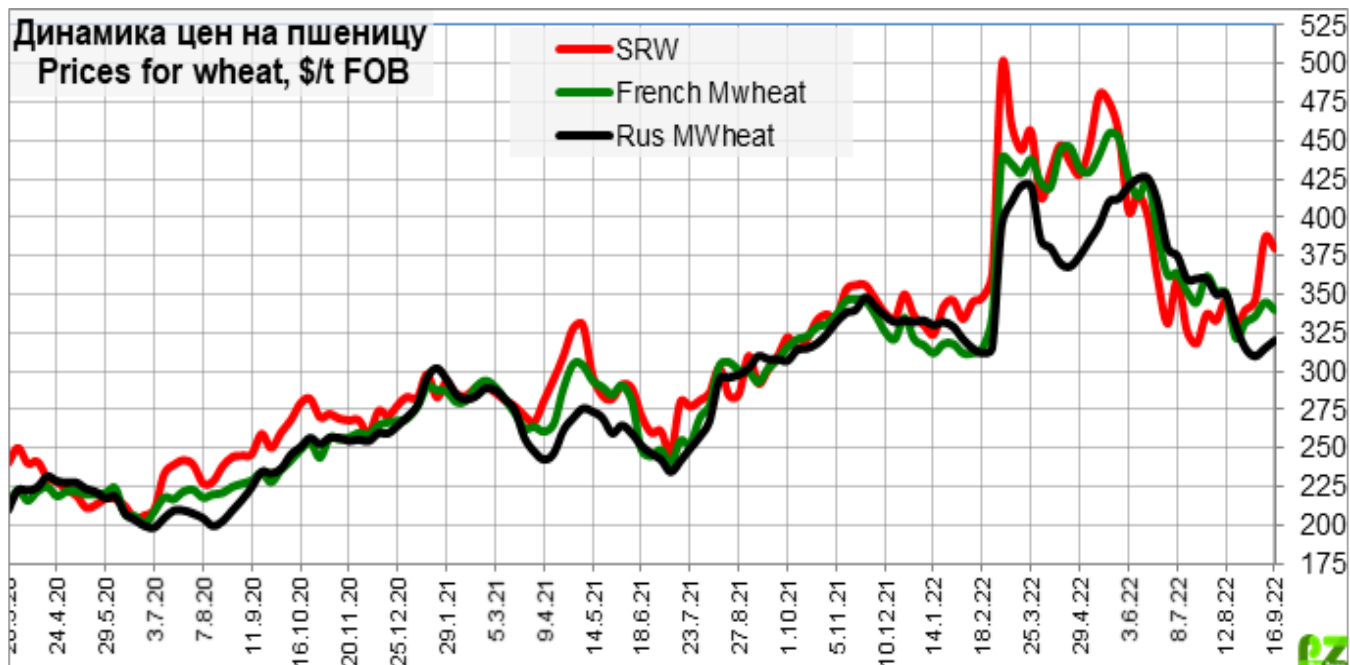












Soybeans – соевые бобы, Soybean Oil – соевое масло, Soybeans Meal – соевый шрот

SRW – озимая мягкозерная краснозерная пшеница, Yellow Corn #2 – Желтая кукуруза (№ 2, влажность 15%)

HRW 11.0 – озимая твердозерная краснозерная пшеница содержание белка 11% (при влажности 12%)

HRS 14% – яровая твердозерная краснозерная пшеница содержание белка 14% (при влажности 12%)

CBOT – Чикагская торговая палата, KCBT – Канзасская торговая палата, MATIF – Французская международная фьючерсная биржа

Динамика цен по экономическим зонам России
Подготовлено РЗС по данным ООО "ПроЗерно"

Продовольственное зерно: средние цены (покупки – продаж) в регионах России.
руб./тн. EXW

Регион	Пшеница 3 класса		Пшеница 4 класса		Рожь группа А	
	09.09.22	16.09.22	09.09.22	16.09.22	09.09.22	16.09.22
Москва и область	13500-14500	13500-14500	11500-12500	11500-12500	9900-11000	9900-11000
Санкт-Петербург и область	15500-16800	15500-16800	13000-14500	13000-14500	-	-
Центральный район	12 983	12 950	11 417	11 383	9 300	9 300
Курская область	12400-13500	12500-13500	10500-12000	10100-12000	-	-
Орловская область	12500-13600	12400-13400	11000-12000	11000-12000	8800-9900	8800-9900
Рязанская, Тульская обл.	12400-13500	12400-13500	11000-12000	11000-12200	8600-9900	8600-9900
Центральное Черноземье	12 980	12 770	10 920	11 110	7 950	8 983
Белгородская область	12500-13500	12200-13300	10500-11500	11000-12000	-	-
Воронежская область	12000-13500	12200-13300	10200-11500	10500-11500	7000-8000	8800-9500
Липецкая область	12600-13500	12500-13500	10300-11600	10500-11600	-	-
Тамбовская область	12600-13600	12500-13500	10000-12000	11000-12000	-	8800-10000
Юг и Северный Кавказ	14 367	14 717	13 450	13 800		
Ростовская область	13500-15000	13800-15200	12700-14000	13000-14000	-	-
Краснодарский край	13800-15500	14200-15800	13000-14200	13500-14600	-	-
Ставропольский край	13600-14800	14000-15300	12800-14000	13200-14500	-	-
Поволжье	12 275	12 163	10 638	10 638	8 650	8 750
Самарская область	11800-12800	11500-12800	10600-11500	10800-11500	7700-8800	7700-8800
Саратовская область	11800-12800	11800-13000	9400-11000	9400-11000	8500-9000	8500-9000
Волгоградская область	12000-13000	11500-13000	10400-11900	10200-11600	9000-10000	9000-10000
Татарстан	11500-12500	11500-12200	9500-10800	9800-10800	7400-8800	8000-9000
Южный Урал и Зауралье	12 867	12 783	11 683	11 633	8 583	8 100
Курганская область	12500-14000	12600-13800	10500-12000	11000-12100	7000-8800	7000-8800
Оренбургская область	11200-12500	11200-12500	10800-11800	10800-11800	8000-9000	8000-9000
Башкирия	13000-14000	12800-13800	12000-13000	11500-12600	8800-9900	7000-8800
Западная Сибирь	12 350	11 850	11 117	11 017	8 917	9 100
Омская область	12300-13200	12000-12800	11000-12200	11000-12100	8800-9900	8800-9900
Новосибирская область	12000-13000	11000-12500	10500-11500	10000-11500	8500-9500	8500-9500
Алтайский край	11000-12600	10800-12000	10000-11500	10000-11500	8000-8800	8000-9900
Восточная Сибирь	12 250	11 800	11 250	11 250		
Красноярский край	11500-13000	11000-12600	10500-12000	10500-12000	-	-

**Фуражное зерно: средние цены (покупки – продаж) в регионах России. руб./тн.
EXW**

Регион	Пшеница фуражная		Ячмень фуражный		Кукуруза фуражная	
	09.09.22	16.09.22	09.09.22	16.09.22	09.09.22	16.09.22
Москва и область	9900-11000	9900-11000	11500-12600	11500-12600		
Санкт-Петербург и область	11000-12000	11000-12000	13000-14000	13000-14000		
Центральный район	9 650	9 550	10 500	10 550	12 333	12 383
Курская область	9000-10200	9000-9900	9900-11000	10500-11400	12200-13000	12000-13000
Орловская область	9000-10200	8800-9900	9900-11000	9900-11000	11500-12500	11800-12700
Рязанская, Тульская обл.	9000-10500	9200-10500	10000-11200	9500-11000	12000-12800	12000-12800
Центральное Черноземье	9 180	9 440	10 740	10 670	12 113	12 150
Белгородская область	8500-9500	9000-9900	9800-11000	9900-11000	10800-12500	10800-12500
Воронежская область	8800-9900	9200-10000	9900-11000	10000-11000	11100-12500	11000-12500
Липецкая область	9000-10000	9200-10200	9900-11500	9900-11500	-	-
Тамбовская область	8500-9900	9000-9900	11000-12000	10400-11500	12000-13000	12200-13200
Юг и Северный Кавказ	11 417	11 583	12 033	12 133	13 867	13 217
Ростовская область	10500-12000	10800-12000	11200-12500	11500-12600	13000-14000	12600-13800
Краснодарский край	11000-12500	11200-12500	11500-14000	11500-14000	13500-15000	13000-14000
Ставропольский край	10500-12000	11000-12000	11000-12000	11000-12200	13500-14200	12100-13800
Поволжье	8 763	8 938	9 100	9 213	12 550	12 167
Самарская область	7600-8800	7700-8800	8000-9000	7800-9000	12000-13000	12000-13000
Саратовская область	8200-9500	8200-9900	9000-10300	9200-10300	12000-13500	12000-13000
Волгоградская область	8400-9600	9000-9900	9000-10500	9500-10500	12000-12800	11000-12000
Татарстан	8500-9500	8500-9500	8000-9000	8200-9200	-	-
Южный Урал и Зауралье	10 200	10 117	9 500	9 500		
Курганская область	10000-11000	10000-11000	8800-10000	8800-10000		
Оренбургская область	8800-9900	8800-9900	8800-9900	8800-9900		
Башкирия	10000-11500	10000-11000	9000-10500	9000-10500		
Западная Сибирь	9 717	9 533	8 417	8 350		
Омская область	9500-10800	8800-10800	8000-9000	7800-9000		
Новосибирская область	9000-10200	8800-10000	7700-8800	7500-8800		
Алтайский край	8800-10000	8800-10000	8000-9000	8000-9000		
Восточная Сибирь	10 200	9 750				
Кемеровская область / Красноярский край	9900-10500	9000-10500	-	-		

Цены продаж муки ГОСТ в регионах России.руб./тн. EXW

Регион	Мука в/с		Мука 1/с		Мука 2/с		Мука ржаная обдирная	
	09.09.22	16.09.22	09.09.22	16.09.22	09.09.22	16.09.22	09.09.22	16.09.22
Москва и область	23000-26000	22500-26000	22000-24000	21500-24000	20500-22000	20000-21000	19500-21000	19000-21000
Центральный район	24 000	23 000	22 643	21 571	20 750	20 750	20 500	20 000
Центральное Черноземье	23 714	23 300	22 714	22 000	21 400	20 625	19 250	19 250
Северный Кавказ	23 800	23 667	22 800	22 667	19 750	19 750		
Поволжье	22 400	22 000	21 550	21 500	18 000	18 000	16 650	16 650
Западная Сибирь	25 283	25 083	23 233	23 117	21 550	20 925	18 500	18 100

Цены продаж крупы в регионах России.руб./тн. EXW

Регион	Гречка 1 сорт		Рис 1 сорт		Пшено 1 сорт	
	09.09.22	16.09.22	09.09.22	16.09.22	09.09.22	16.09.22
Москва и область	70000-77000	48000-55000	68000-75000	60000-72000	25000-28000	22000-26000
Центральный район	71 500	47 500			26 000	25 000
Центральное Черноземье	70 000	48 000	69 500	63 000	24 667	23 500
Северный Кавказ			66 250	58 750	25 000	22 000
Поволжье	69 000	46 000	70 000	63 000	21 400	19 333
Западная Сибирь	63 000	43 000	68 500	65 500	27 000	26 000

Средние цены в регионах России. руб./т. EXW

Регион	рапс		подсолнечник		соевые бобы	
	09.09.22	16.09.22	09.09.22	16.09.22	09.09.22	16.09.22
Центральный район	28 750	27 335			35 750	35 500
Центральное Черноземье	28 700	28 200	27 480	25 920	35 750	35 250
Юг и Северный Кавказ	25 350	25 315	26 165	25 335	32 335	32 265
Поволжье	28 625	28 500	27 665	25 915	35 415	35 415
Южный Урал и Зауралье						
Западная Сибирь	30 500	29 000	26 750	26 000	33 000	31 800
Дальний Восток					32 500	30 500

Средние цены в регионах России, руб./т, EXW с НДС (10%)

Регион	подсолнечник		подсолнечное масло		подсолнечный шрот	
	09.09.22	16.09.22	09.09.22	16.09.22	09.09.22	16.09.22
Центральное Черноземье	27 480	25 920	75 600	73 550	13 390	13 390
Юг и Северный Кавказ	26 165	25 335	75 250	73 335	12 500	12 965
Поволжье	27 665	25 915	74 835	72 700	13 000	13 000

Подсолнечник и нерафинированное подсолнечное масло: средние цены (покупки – продаж) в регионах России. руб./т. EXW

Регион	подсолнечник		масло подсолнечное	
	09.09.22	16.09.22	09.09.22	16.09.22
Центральное Черноземье	27 480	25 920	75 600	73 550
Белгородская область	25800-27000	24000-25500	73000-77000	70000-74500
Воронежская область	26000-27500	25500-27200	74000-77000	72000-75000
Тамбовская область	28000-29000	25000-27000	75000-77000	72000-75000
Северный Кавказ	26 165	25 335	75 250	73 335
Ростовская область	24000-26000	24000-25500	74000-77000	72000-75000
Краснодарский край	26000-27500	25000-26500	74000-77000	73000-76000
Ставропольский край	26000-27500	25000-26000	73000-76500	70000-74000
Поволжье	27 665	25 915	74 835	72 700
Самарская область	27000-28500	24000-27500	74000-77000	72000-74500
Саратовская область	26500-28000	25000-27000	74000-76000	72000-73000
Волгоградская область	27000-29000	25000-27000	72000-76000	71000-73700
Западная Сибирь	26 750	26 000	76 000	74 500
Алтайский край	26000-27500	25500-26500	75000-77000	74000-75000